给排水 电气 暖通

方案 建筑 结构

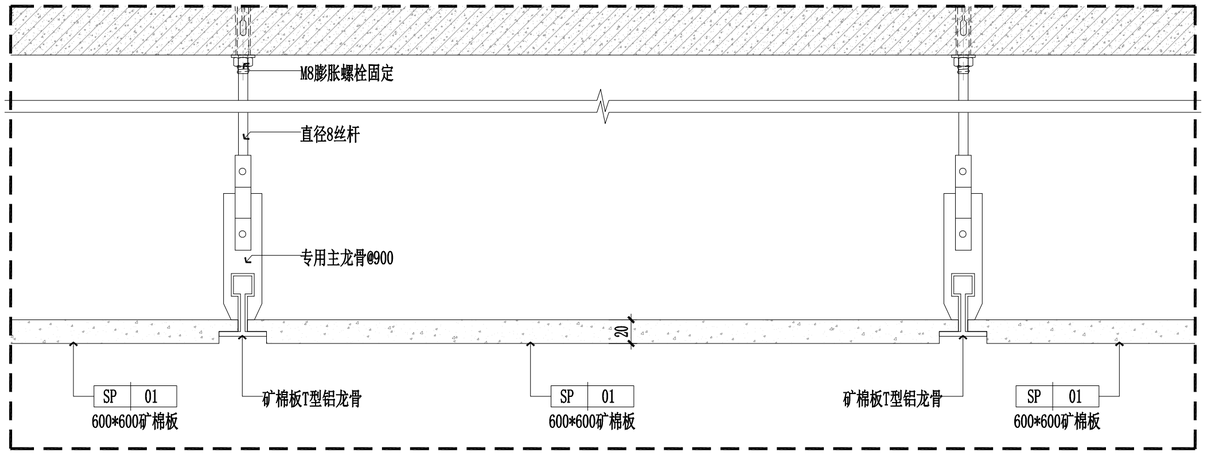

01 — DETAIL
矿棉板通用节点图 SCALE 1:5

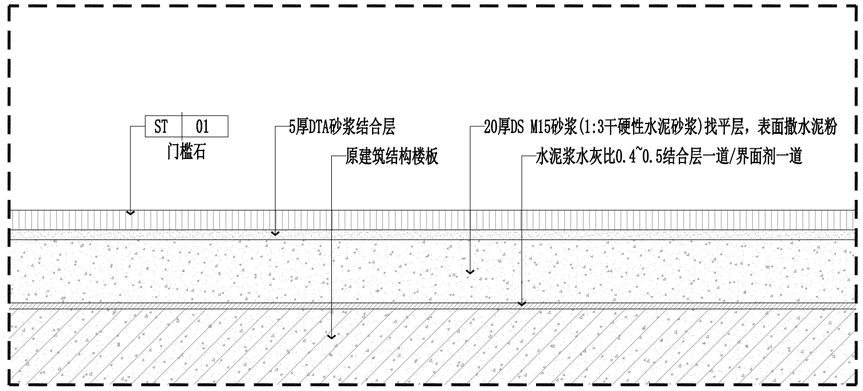

02 — DETAIL
过门石通用节点图 SCALE 1:3

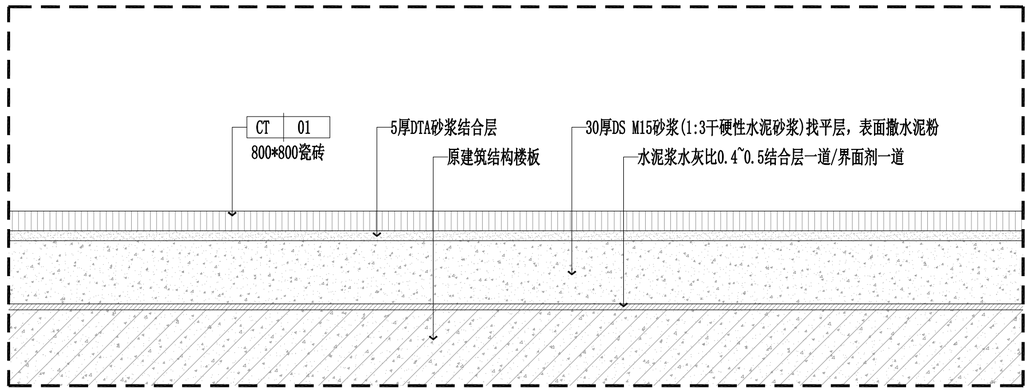

03 — DETAIL
瓷砖通用节点图 SCALE 1:3

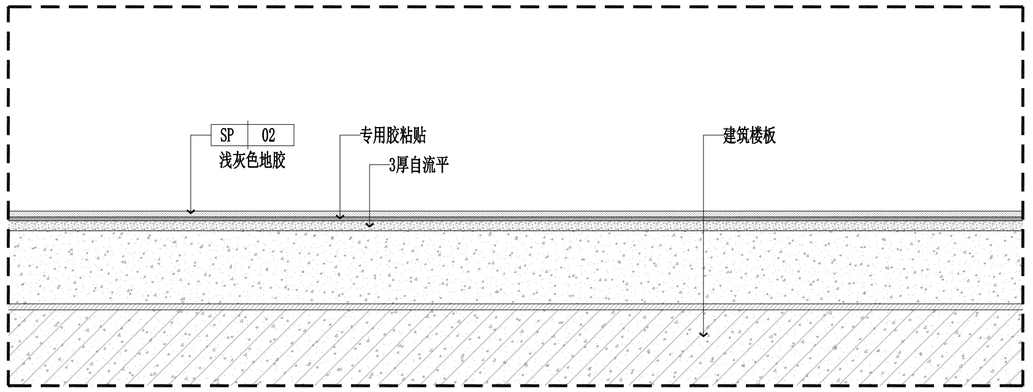

04 — DETAIL
地胶通用地面节点图 SCALE 1:3

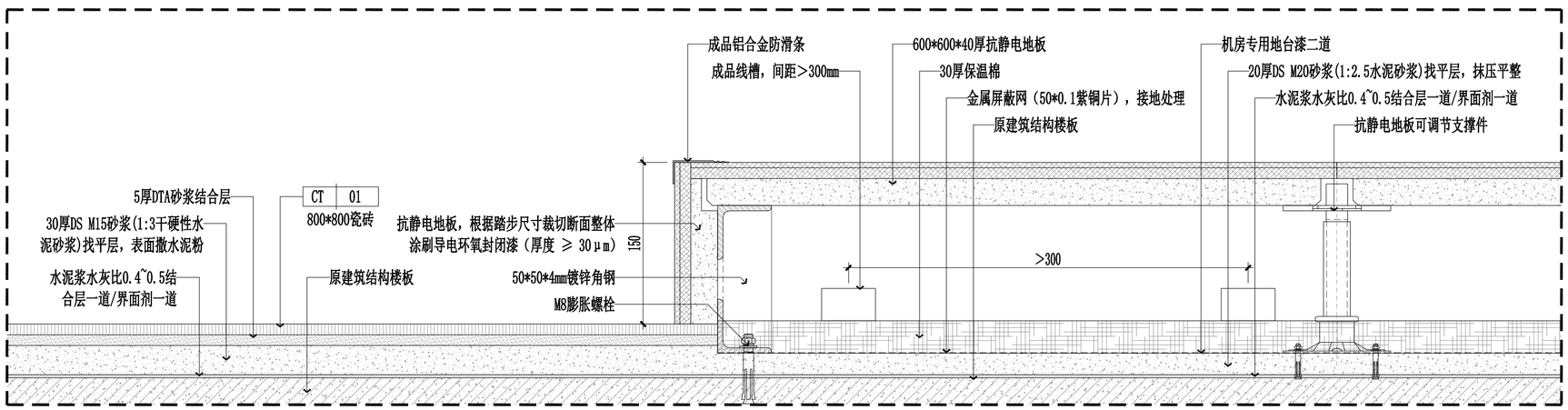

05 — DETAIL
抗静电地板通用节点图 SCALE 1:5

工程名称
中关村软件园办公用房装修改造

子项名称	子项名称

图纸名称
节点图01

比 例 见图

工程勘察设计资质（出图）专用章

版权所有。
本图加盖设计资质（出图）专用章为有效版本。

注册执业章

备 注

职 责	姓 名	签 名
审 定		
部门负责人		
项目负责人		
专业负责人		
审 核		
校 对		
设 计		
方案设计		
日 期	2026年8月	
工 程 编 号		
设 计 阶 段	装修施工图	
图 别		
图 号	DT-01	
版 次		

给排水 | 电气 | 暖通

方案 | 建筑 | 结构

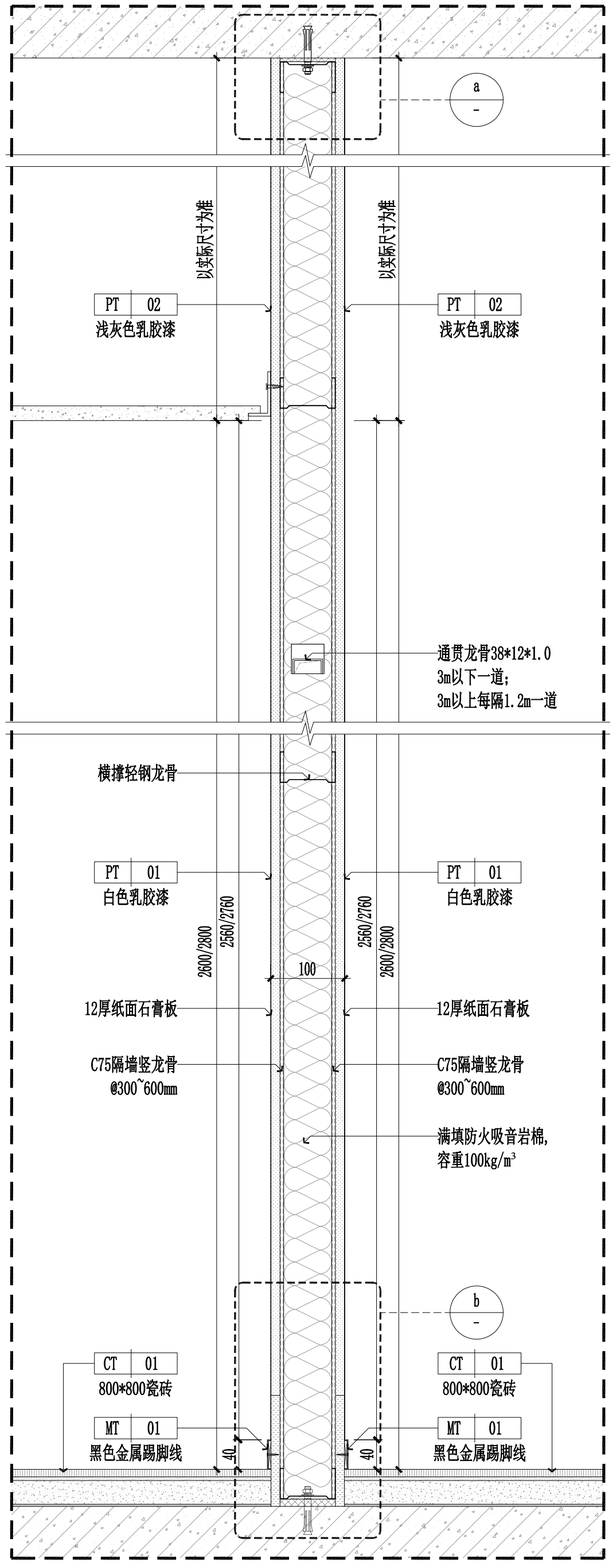

01 — DETAIL

75/100轻钢龙骨隔墙大样图 SCALE 1:8

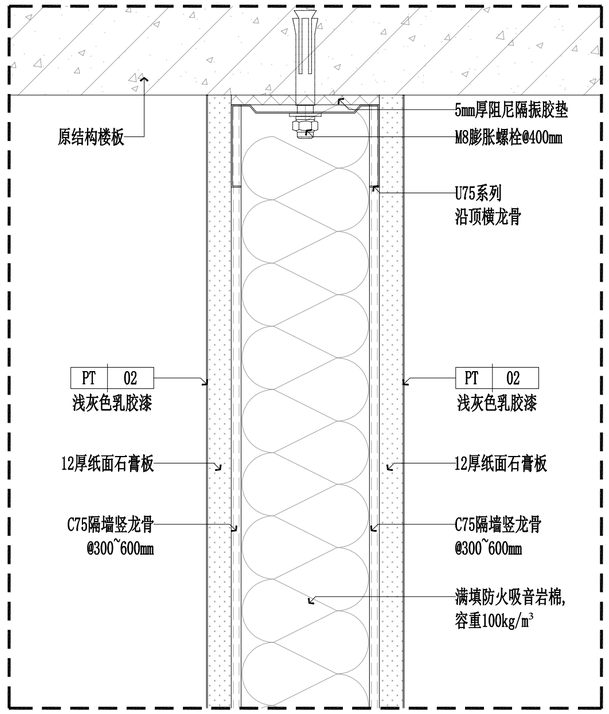

a — DETAIL

75/100轻钢龙骨隔墙大样图 SCALE 1:3

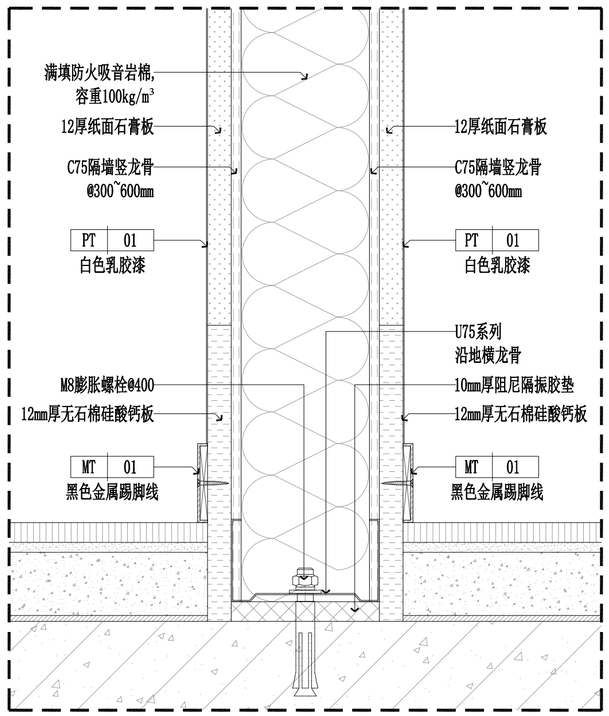

b — DETAIL

75/100轻钢龙骨隔墙大样图 SCALE 1:3

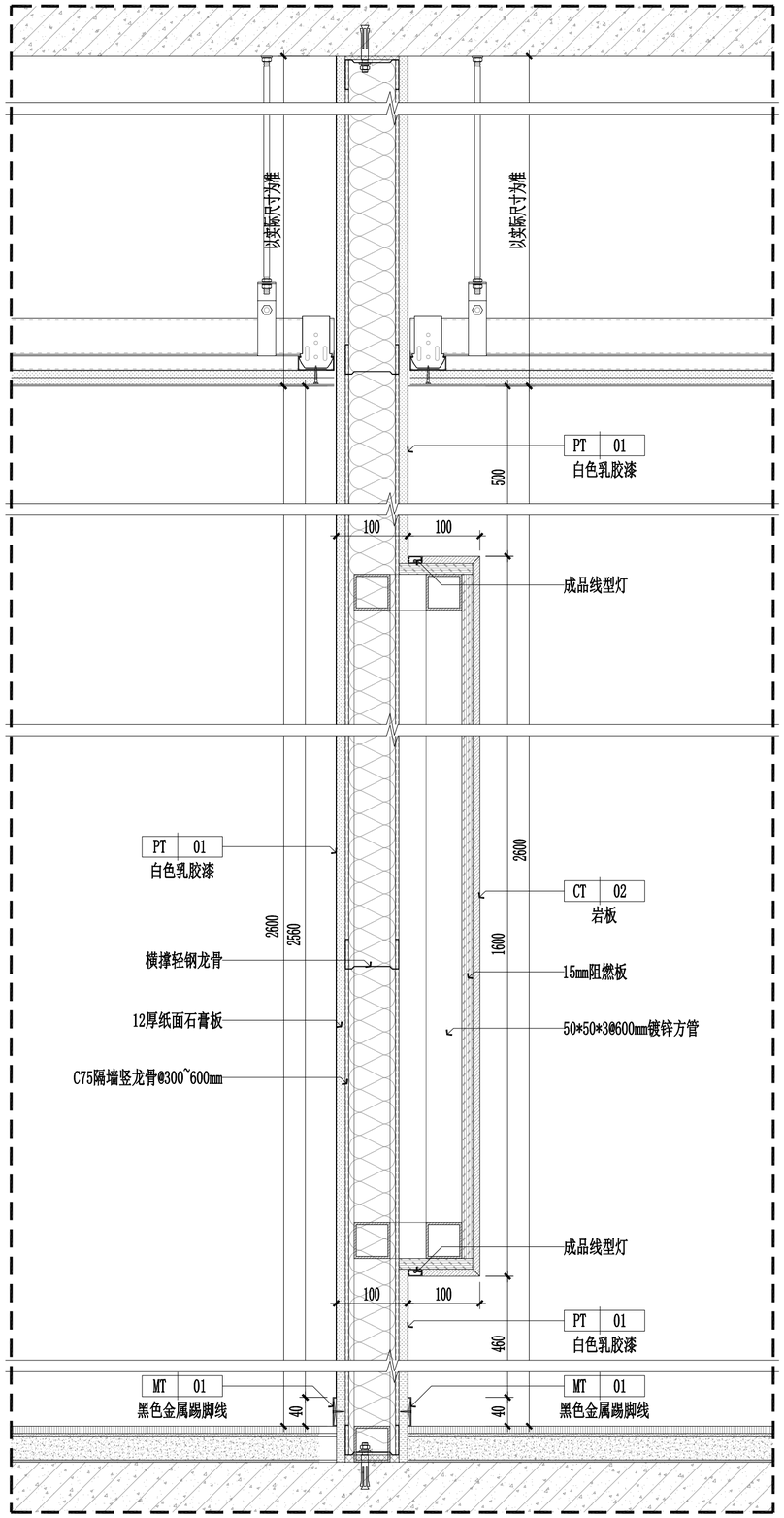

02 — DETAIL

墙身大样图 SCALE 1:8

工程名称
中关村软件园办公用房装修改造

子项名称	子项名称

图纸名称
节点图02

比 例 见图

工程勘察设计资质（出图）专用章

版权所有。
本图加盖设计资质（出图）专用章为有效版本。

注册执业章

备 注

职 责	姓 名	签 名
审 定		
部门负责人		
项目负责人		
专业负责人		
审 核		
校 对		
设 计		
方案设计		
日 期	2026年8月	
工 程 编 号		
设 计 阶 段	装修施工图	
图 别		
图 号	DT-02	
版 次		