给排水 | 电气 | 暖通

方案 | 建筑 | 结构

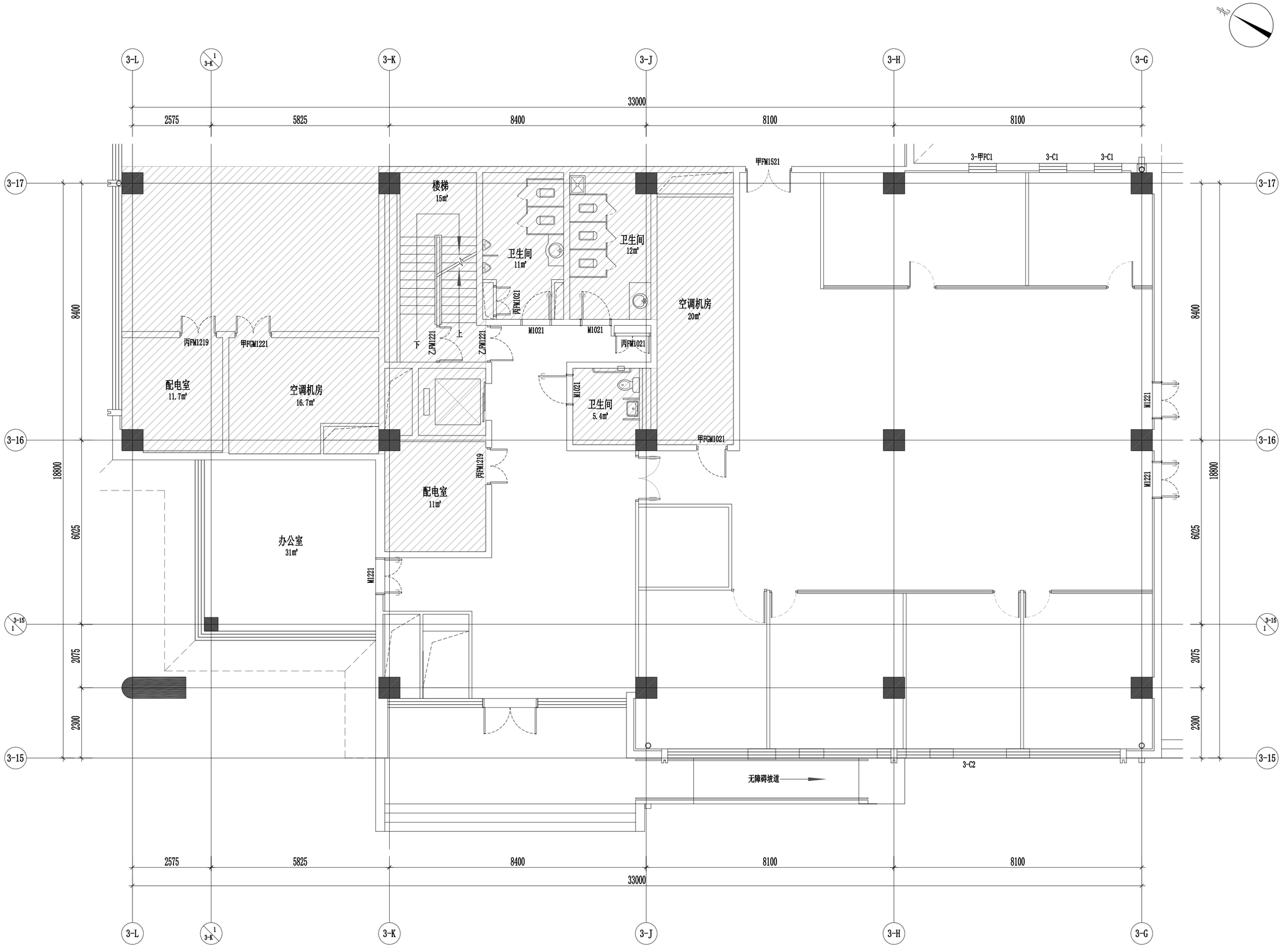

原始平面图

SCALE 1:120　　一层

工程名称

中关村软件园办公用房装修改造

子项名称	子项名称

图纸名称

一层原始平面图

比 例

工程勘察设计资质（出图）专用章

版权所有。
本图加盖设计资质（出图）专用章为有效版本。

注册执业章

备 注

职 责	姓 名	签 名
审 定		
部门负责人		
项目负责人		
专业负责人		
审 核		
校 对		
设 计		
方案设计		
日 期	2026年8月	
工 程 编 号		
设 计 阶 段	装修施工图	
图 别		
图 号	1F-PL-01	
版 次		

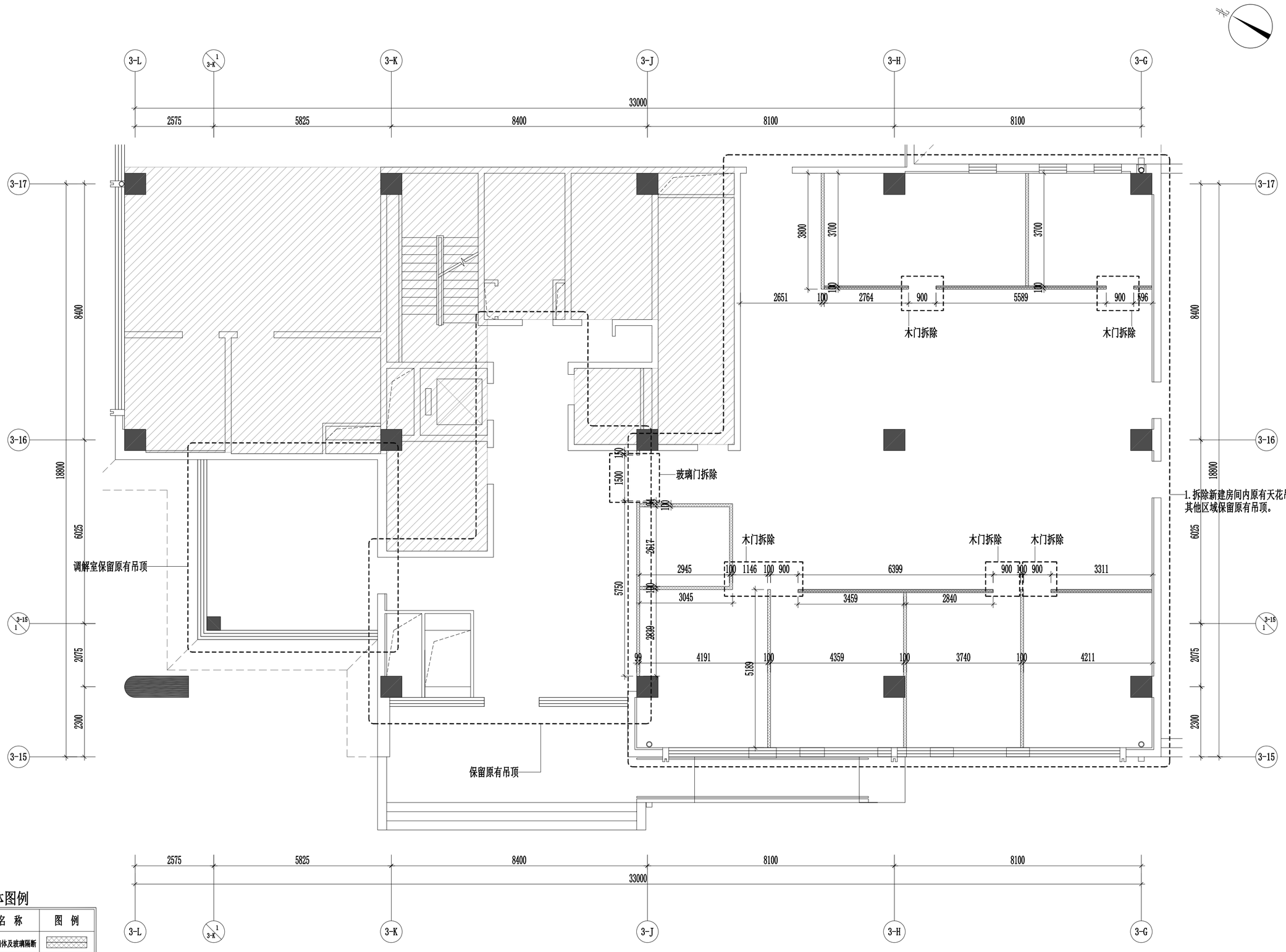

墙体图例

名 称	图 例
拆除墙体及玻璃隔断	
拆除墙体	
原建筑填充墙	
原建筑承重墙	

拆除墙体:轻钢龙骨石膏板隔墙拆除

原建筑填充墙/筑承重墙:1.腻子层铲除;2.墙面清理涂料层;3.40mm高金属踢脚线 拆除

地胶拆除：水泥自流平拆除+面层地胶拆除 层高1F：4080mm

拆除墙体图

SCALE 1:120　　一层

给排水 | 电气 | 暖通

方案 | 建筑 | 结构

工程名称

中关村软件园办公用房装修改造

子项名称	子项名称

图纸名称

一层拆除墙体图

比 例

工程勘察设计资质（出图）专用章

版权所有。
本图加盖设计资质（出图）专用章为有效版本。

注册执业章

备 注

职 责	姓 名	签 名
审 定		
部门负责人		
项目负责人		
专业负责人		
审 核		
校 对		
设 计		
方案设计		
日 期	2026年8月	
工 程 编 号		
设 计 阶 段	装修施工图	
图 别		
图 号	1F-PL-02	
版 次		

给排水 电气 暖通

方案 建筑 结构

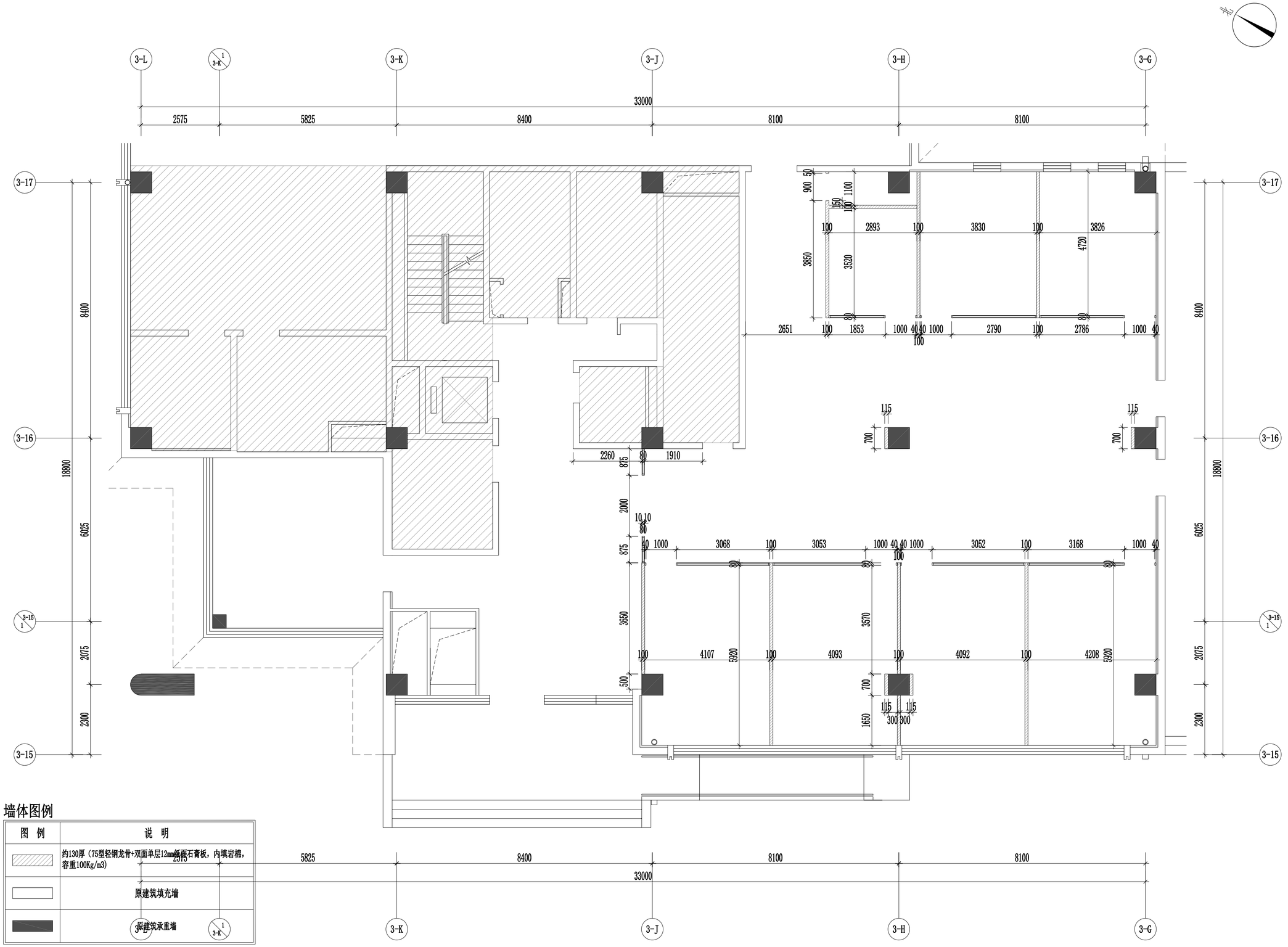

墙体图例

图 例	说 明
	约130厚（75型轻钢龙骨+双面单层12mm纸面石膏板，内填岩棉，容重100Kg/m3）
	原建筑填充墙
	原建筑承重墙

注：1、除特殊标注外，其余墙体均新建至板底/梁底；
2、二层监控室、库房，四层弱电间新建轻钢龙骨隔墙需要用双面双层12mm耐火石膏板，其他均是普通石膏板；

新建墙体图

SCALE 1:120　　一层

工程名称

中关村软件园办公用房装修改造

子项名称	子项名称

图纸名称

一层新建墙体图

比 例

工程勘察设计资质（出图）专用章

版权所有。
本图加盖设计资质（出图）专用章为有效版本。

注册执业章

备 注

职 责	姓 名	签 名
审 定		
部门负责人		
项目负责人		
专业负责人		
审 核		
校 对		
设 计		
方案设计		
日 期	2026年8月	
工 程 编 号		
设 计 阶 段	装修施工图	
图 别		
图 号	1F-PL-03	
版 次		

给排水 电气 暖通

方案 建筑 结构

非本次设计范围

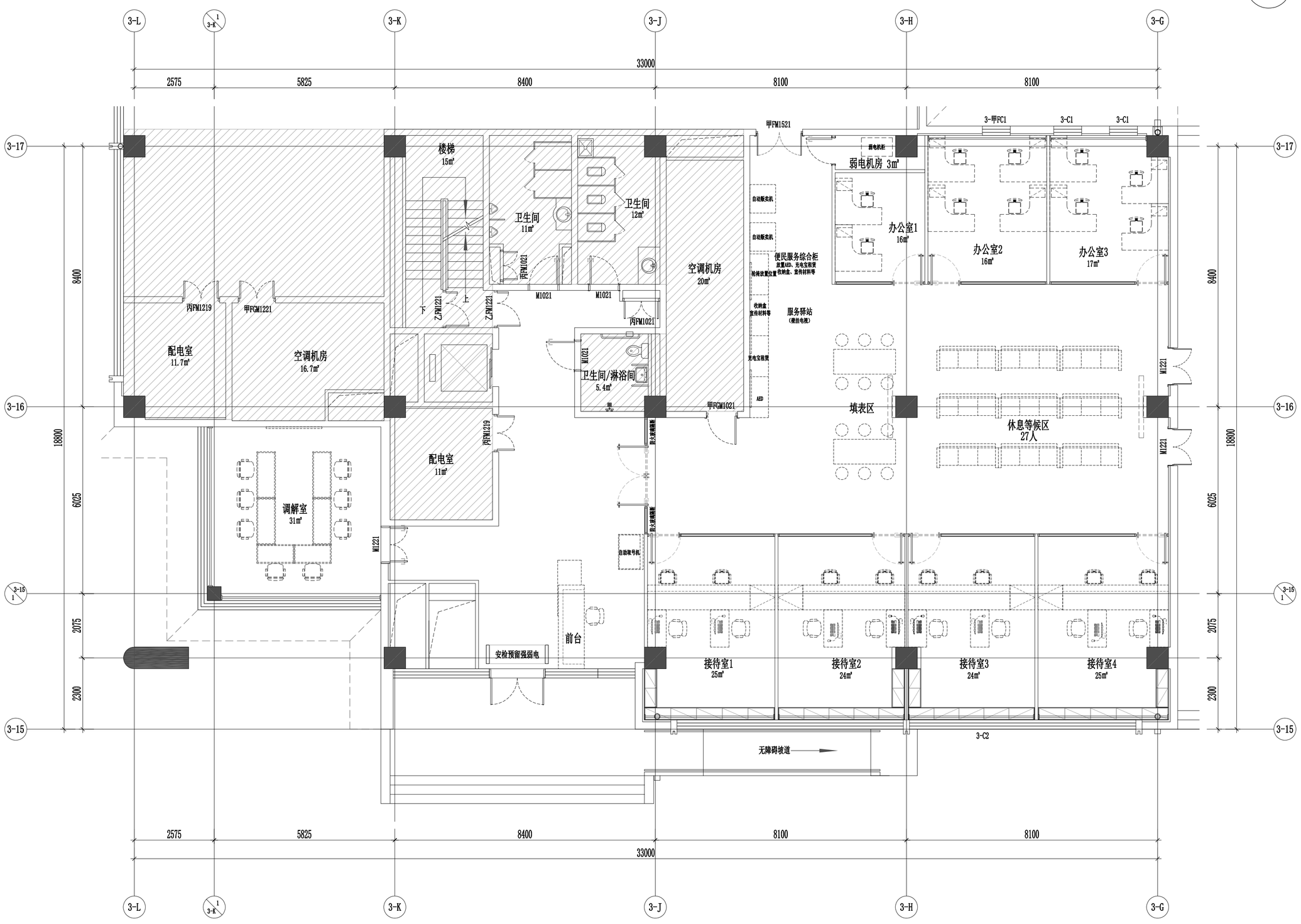

平面布置图

SCALE 1:120　　一层

注:3层保留原有窗帘，其他几层新做卷帘遮光帘

工程名称	中关村软件园办公用房装修改造
子项名称	子项名称
图纸名称	一层平面布置图
比 例	1:120

工程勘察设计资质（出图）专用章

版权所有。
本图加盖设计资质（出图）专用章为有效版本。

注册执业章

备 注

职 责	姓 名	签 名
审 定		
部门负责人		
项目负责人		
专业负责人		
审 核		
校 对		
设 计		
方案设计		
日 期	2026年8月	
工 程 编 号		
设 计 阶 段	装修施工图	
图 别		
图 号	1F-PL-04	
版 次		

给排水 电气 暖通
方案 建筑 结构

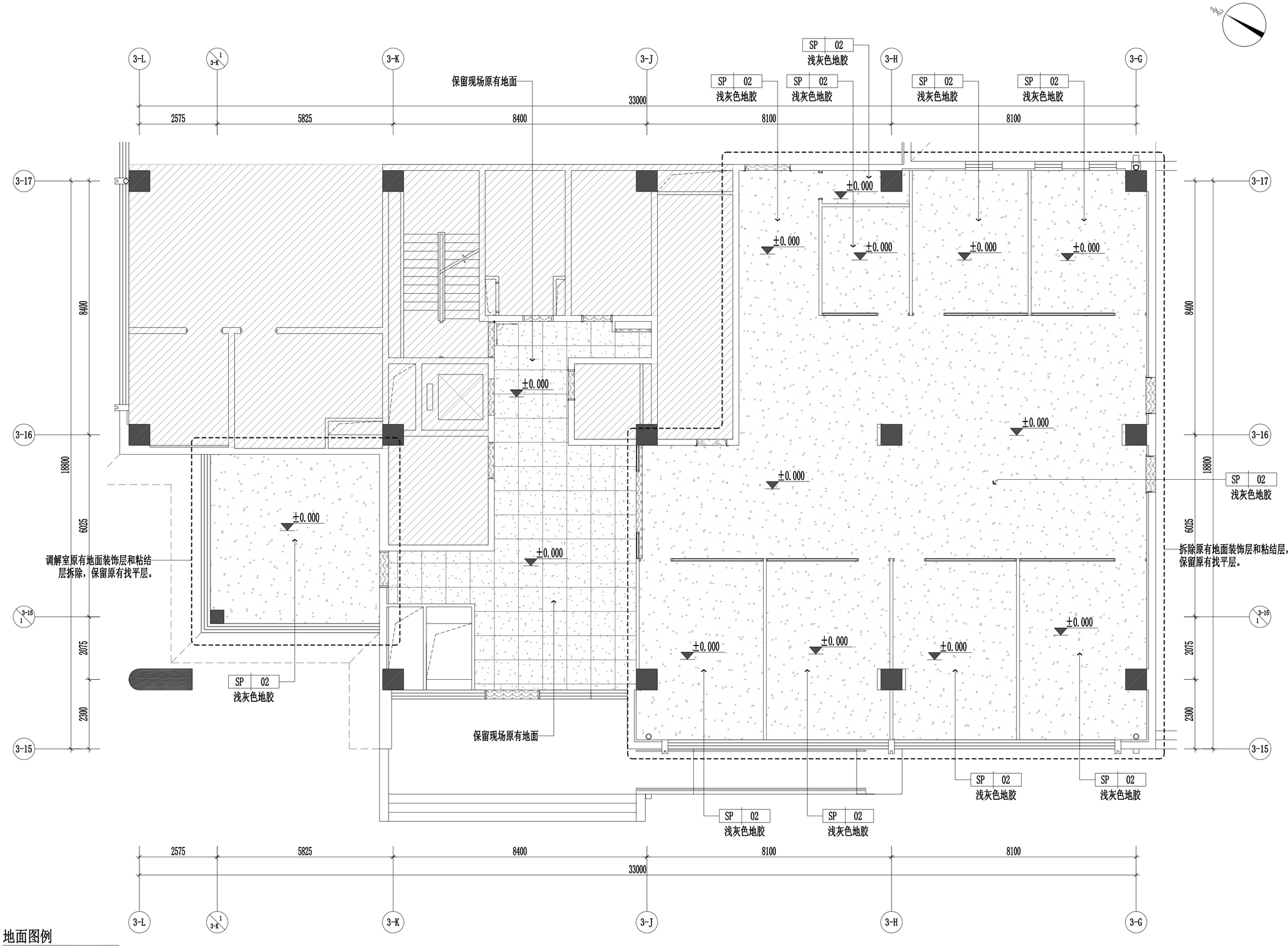

地面图例

名 称	图 例
铺贴起始点	

注:此填充均为门槛石ST-01

地面铺装图

SCALE 1:120　　一层

工程名称
中关村软件园办公用房装修改造

子项名称	子项名称

图纸名称

一层地面铺装图

比 例　1:120

工程勘察设计资质（出图）专用章

版权所有。
本图加盖设计资质（出图）专用章为有效版本。

注册执业章

备 注

职 责	姓 名	签 名
审 定		
部门负责人		
项目负责人		
专业负责人		
审 核		
校 对		
设 计		
方案设计		
日 期	2026年8月	
工 程 编 号		
设 计 阶 段	装修施工图	
图 别		
图 号	1F-PL-05	
版 次		

给排水 | 电气 | 暖通

方案 | 建筑 | 结构

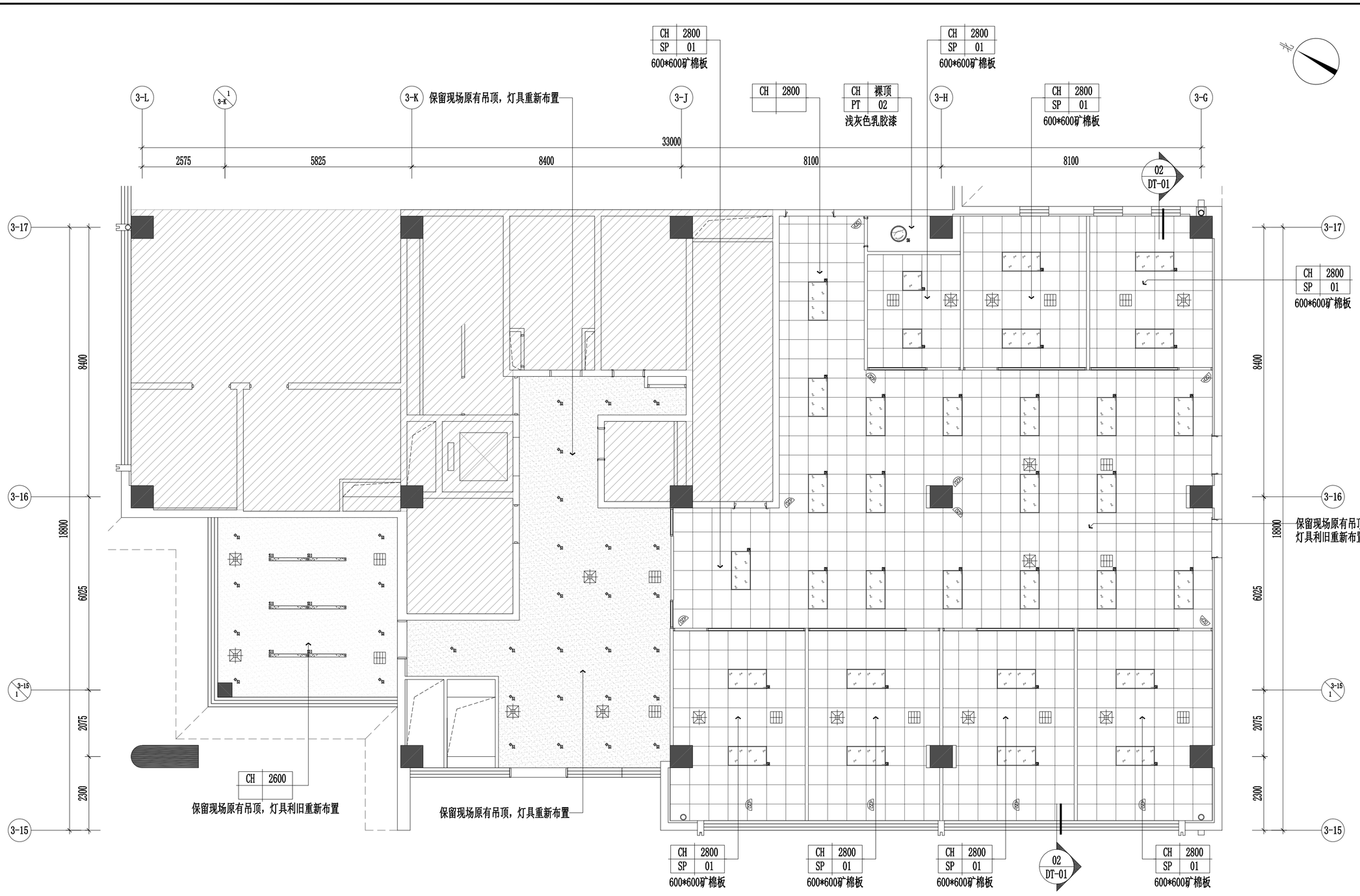

灯具图例

名 称	图 例	规格型号	名 称	图 例	规格型号	名 称	图 例	规格型号
嵌入式筒灯	S1	利旧109个	平板灯2		600*1200/4000K	嵌入式长条灯		36W/色温4000K
明装筒灯	S2	15W/色温4000K	吊装长条灯2		200*1200 36W/色温4000K	明装筒灯	S12	利旧25个
吊装长条灯1		300*1200利旧23个	平板灯3		600*1200利旧30个	吊装长条灯4		50*1200利旧45个
平板灯1		600*600/4000K	平板灯4		600*600利旧7个	音响		
圆形吸顶灯	S	36W/色温4000K	吊装长条灯3		50*1200利旧45个	监控		

注：灯具外观及详细参数请查阅灯具选型表

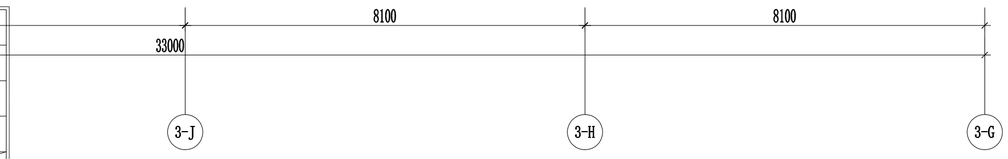

天花布置图

SCALE 1:120　　一层

工程名称
中关村软件园办公用房装修改造

子项名称	子项名称

图纸名称

一层天花布置图

比 例　1:120

工程勘察设计资质（出图）专用章

版权所有。
本图加盖设计资质（出图）专用章为有效版本。

注册执业章

备 注

职 责	姓 名	签 名
审 定		
部门负责人		
项目负责人		
专业负责人		
审 核		
校 对		
设 计		
方案设计		
日 期	2026年8月	
工 程 编 号		
设 计 阶 段	装修施工图	
图 别		
图 号	1F-PL-06	
版 次		

给排水 | 电气 暖通 | 方案 建筑 结构

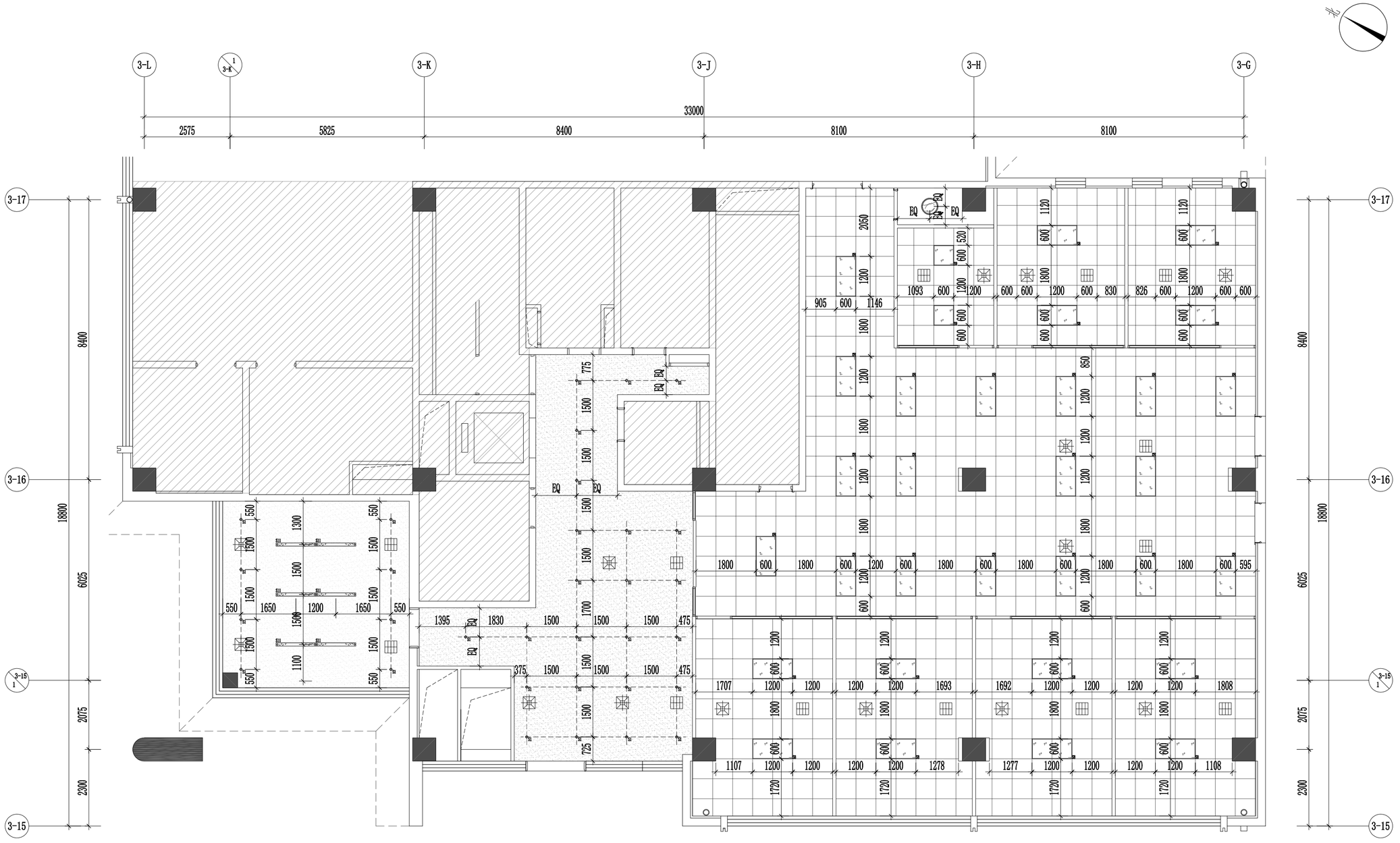

灯具图例

名 称	图 例	规格型号	名 称	图 例	规格型号	名 称	图 例	规格型号
嵌入式筒灯	S1	利旧109个	平板灯2		600*1200/4000K	嵌入式长条灯		36W/色温4000K
明装筒灯	S2	15W/色温4000K	吊装长条灯2		200*1200 36W/色温4000K	明装筒灯	S12	利旧25个
吊装长条灯1		300*1200利旧23个	平板灯3		600*1200利旧30个	吊装长条灯4		50*1200利旧45个
平板灯1		600*600/4000K	平板灯4		600*600利旧7个	音响		
圆形吸顶灯	SS	36W/色温4000K	吊装长条灯3		50*1200利旧45个	监控		

注：灯具外观及详细参数请查阅灯具选型表

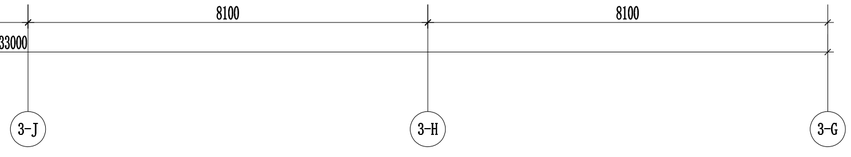

灯具定位图

SCALE 1:120　　一层

工程名称
中关村软件园办公用房装修改造

子项名称	子项名称

图纸名称

一层灯具定位图

比 例　1:120

工程勘察设计资质（出图）专用章

版权所有。
本图加盖设计资质（出图）专用章为有效版本。

注册执业章

备 注

职 责	姓 名	签 名
审 定		
部门负责人		
项目负责人		
专业负责人		
审 核		
校 对		
设 计		
方案设计		
日 期	2026年8月	
工 程 编 号		
设 计 阶 段	装修施工图	
图 别		
图 号	1F-PL-07	
版 次		

给排水 | 电气 | 暖通

方案 | 建筑 | 结构

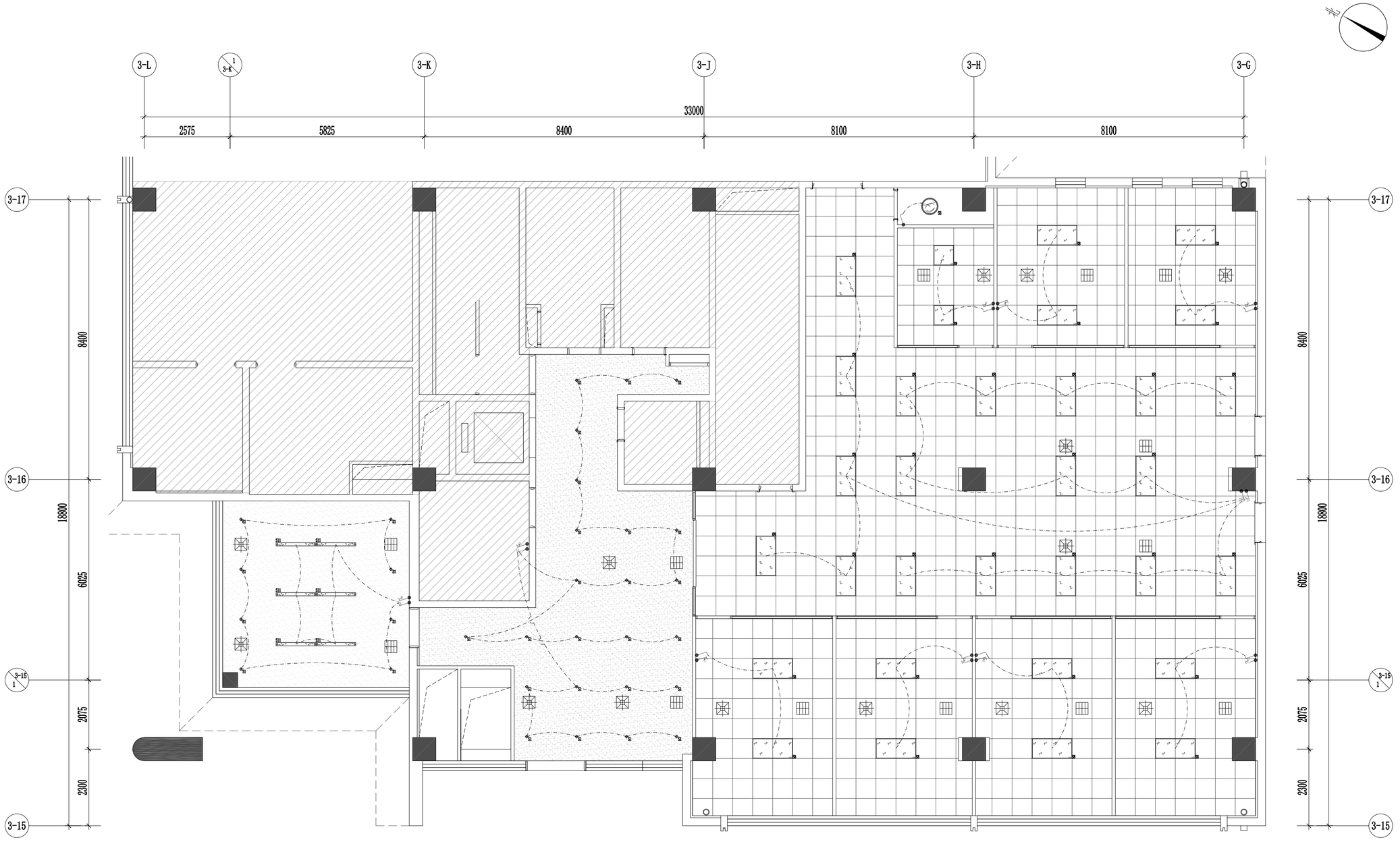

灯具图例

名 称	图 例	规格型号	名 称	图 例	规格型号	名 称	图 例	规格型号
嵌入式筒灯	S1	利旧109个	平板灯2		600*1200/4000K	嵌入式长条灯	S11	36W/色温4000K
明装筒灯	S2	15W/色温4000K	吊装长条灯2	S12	200*1200 36W/色温4000K	明装筒灯	S12	利旧25个
吊装长条灯1	S3	300*1200利旧23个	平板灯3	S13	600*1200利旧30个	吊装长条灯4	S13	50*1200利旧45个
平板灯1	S4	600*600/4000K	平板灯4	S14	600*600利旧7个	音响	S14	
圆形吸顶灯	S5	36W/色温4000K	吊装长条灯3	S15	50*1200利旧45个	监控	S15	

注：灯具外观及详细参数请查阅灯具选型表

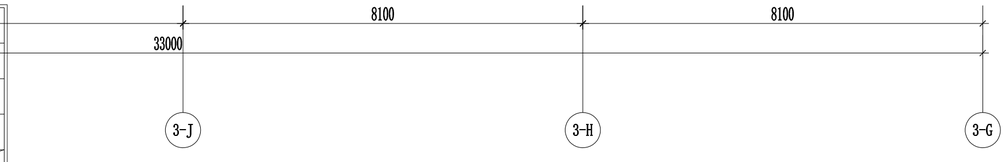

灯具连线图

SCALE 1:120　　一层

开关图例

名 称	图 例
单联开关	
双联开关	
三联开关	
空调温控器	

注：详细参数请查阅电气图纸

工程名称
中关村软件园办公用房装修改造

子项名称	子项名称

图纸名称
一层灯具连线图

比 例　1:120

工程勘察设计资质（出图）专用章

版权所有。
本图加盖设计资质（出图）专用章为有效版本。

注册执业章

备 注

职 责	姓 名	签 名
审 定		
部门负责人		
项目负责人		
专业负责人		
审 核		
校 对		
设 计		
方案设计		
日 期	2026年8月	
工 程 编 号		
设 计 阶 段	装修施工图	
图 别		
图 号	1F-PL-08	
版 次		

给排水 | 电气 | 暖通

方案 | 建筑 | 结构

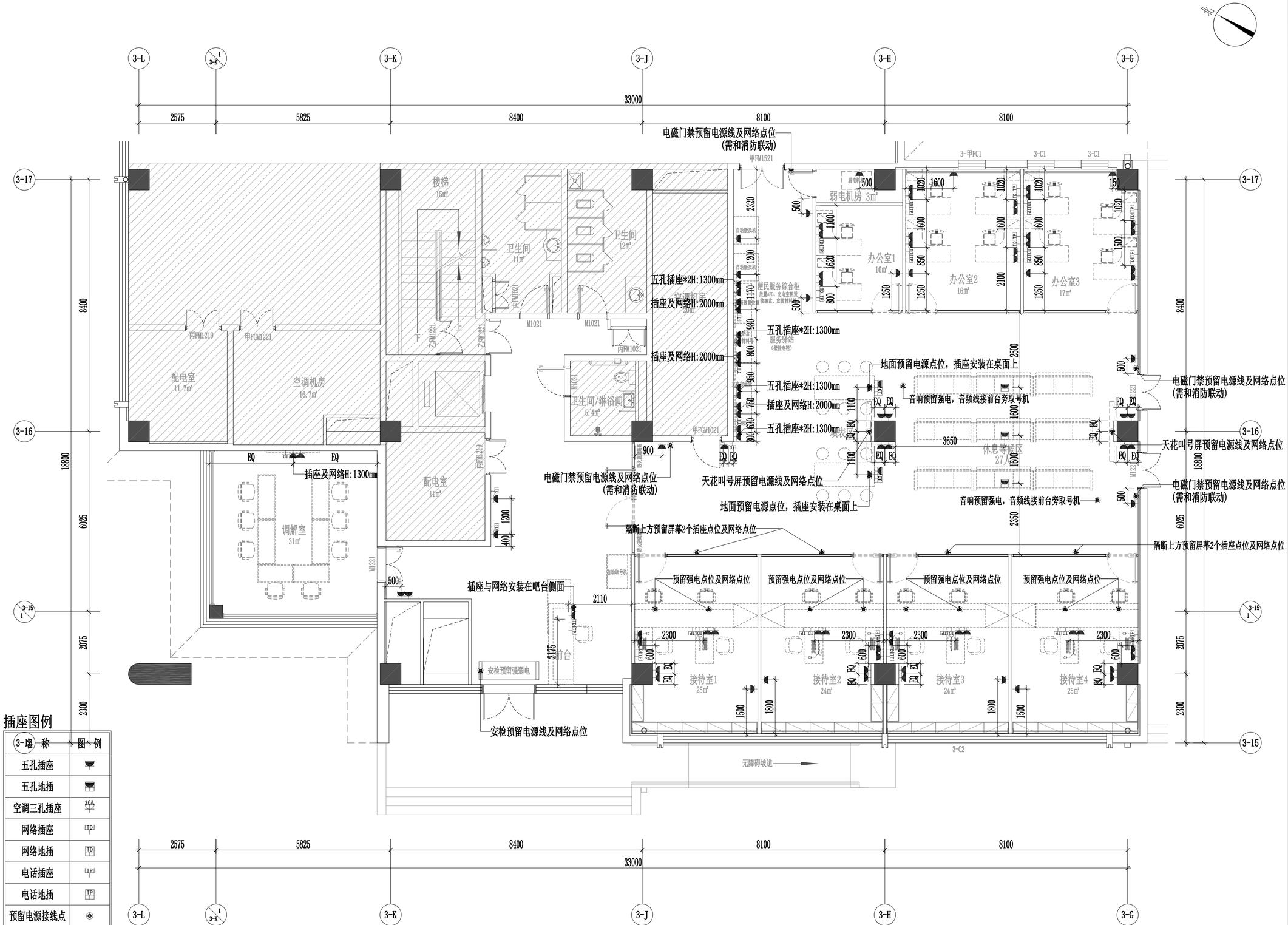

插座图例

名称	图例
五孔插座	
五孔地插	
空调三孔插座	16A
网络插座	LTP
网络地插	TP
电话插座	LTP
电话地插	TP
预留电源接线点	
强电箱	
弱电箱	

注：详细参数请查阅电气图纸

注：详细参数请查阅电气图纸，插座高度无特别标注均为离地300MM。

机电点位图

SCALE 1:120　　一层

工程名称
中关村软件园办公用房装修改造

子项名称	子项名称

图纸名称

一层机电点位图

比 例　1:120

工程勘察设计资质（出图）专用章

版权所有。
本图加盖设计资质（出图）专用章为有效版本。

注册执业章

备 注

职 责	姓 名	签 名
审 定		
部门负责人		
项目负责人		
专业负责人		
审 核		
校 对		
设 计		
方案设计		
日 期	2026年8月	
工 程 编 号		
设 计 阶 段	装修施工图	
图 别		
图 号	1F-PL-09	
版 次		

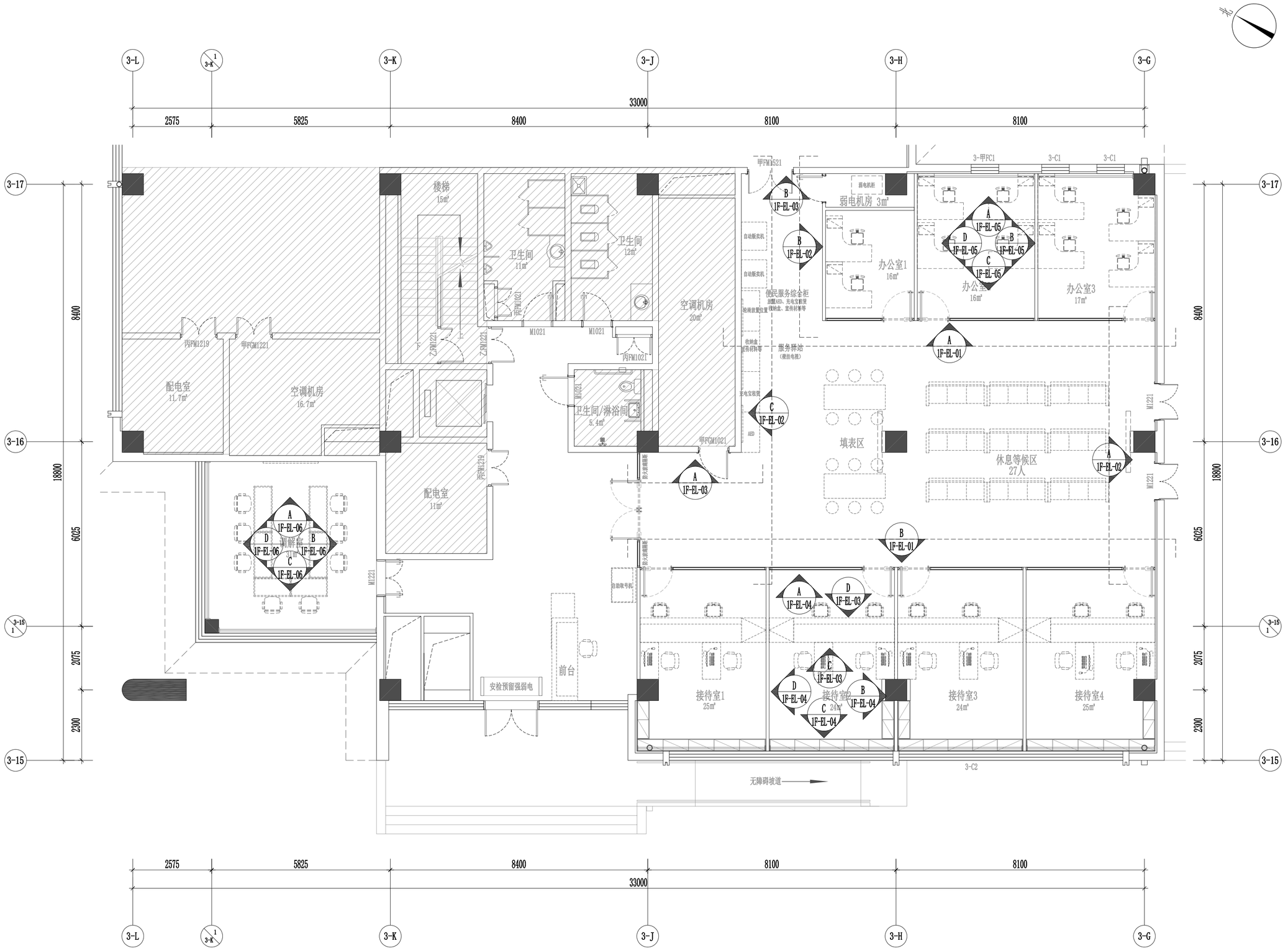

立面索引图

SCALE 1:120　　一层

给排水	电气	暖通
方案	建筑	结构

工程名称
中关村软件园办公用房装修改造

子项名称	子项名称

图纸名称
一层立面索引图

比 例　1:120

工程勘察设计资质（出图）专用章

版权所有。
本图加盖设计资质（出图）专用章为有效版本。

注册执业章

备 注

职 责	姓 名	签 名
审 定		
部门负责人		
项目负责人		
专业负责人		
审 核		
校 对		
设 计		
方案设计		
日 期	2026年8月	
工程编号		
设计阶段	装修施工图	
图 别		
图 号	1F-PL-10	
版 次		

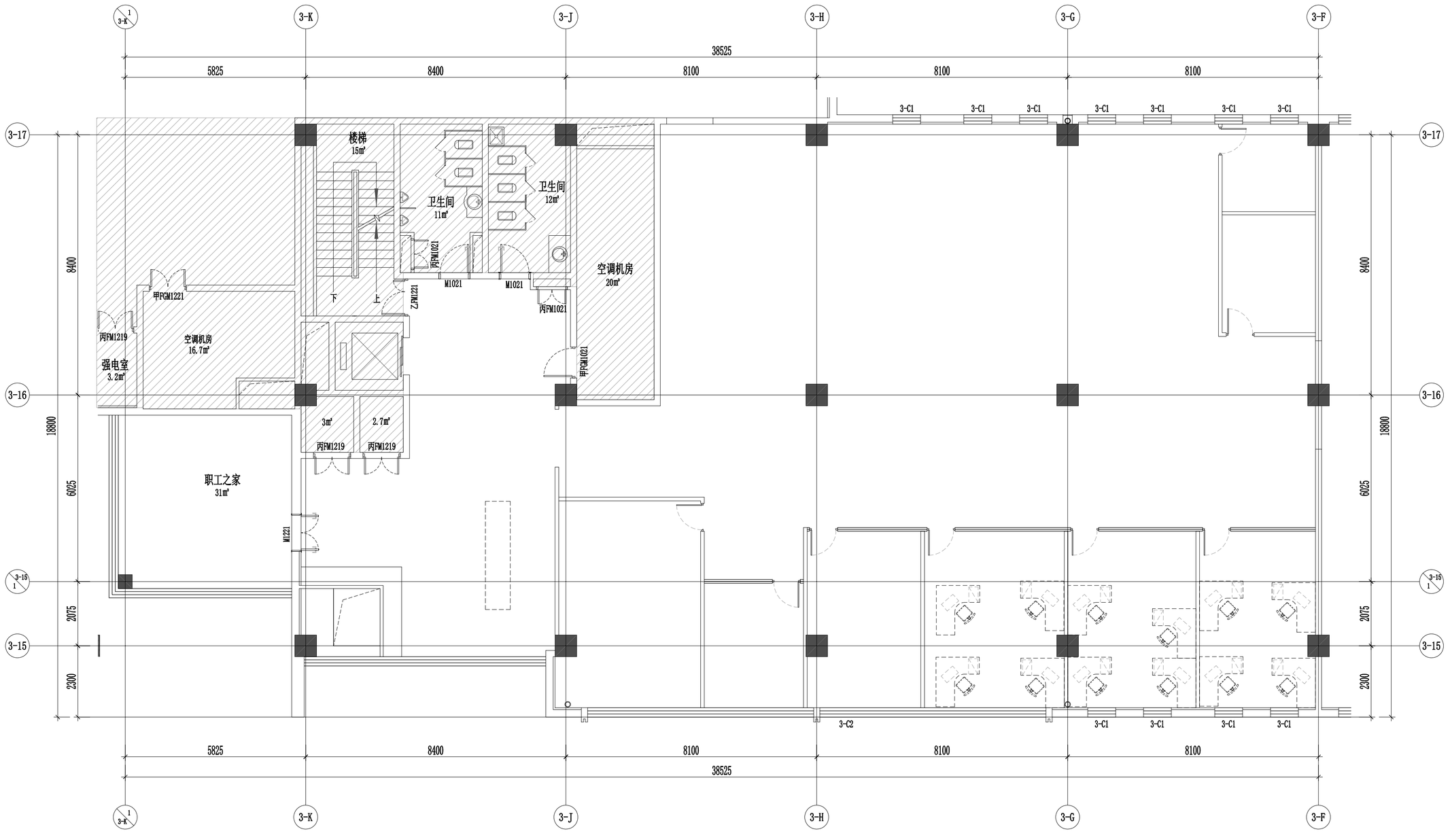

原始平面图

SCALE 1:130　　二层

方案 建筑 结构
给排水 电气 暖通

工程名称
中关村软件园办公用房装修改造

子项名称	子项名称

图纸名称
二层原始平面图

比 例　1:130

工程勘察设计资质（出图）专用章

版权所有。
本图加盖设计资质（出图）专用章为有效版本。

注册执业章

备　注

职　责	姓　名	签　名
审　定		
部门负责人		
项目负责人		
专业负责人		
审　核		
校　对		
设　计		
方案设计		
日　期	2026年8月	
工程编号		
设计阶段	装修施工图	
图　别		
图　号	2F-PL-01	
版　次		

给排水 | 电气 | 暖通

建筑 | 结构 | 方案

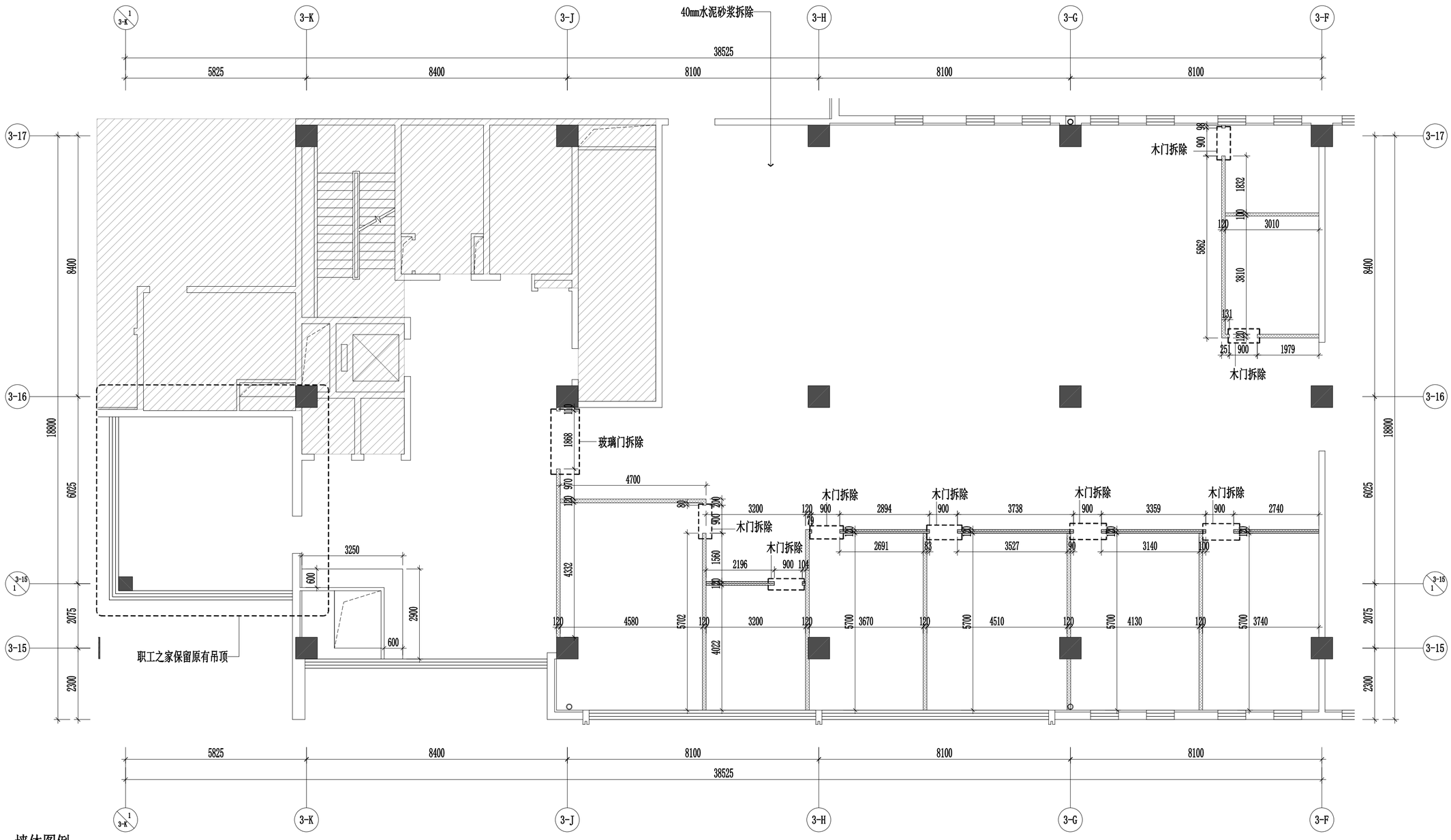

墙体图例

名 称	图 例
拆除墙体及玻璃隔断	
拆除墙体	
原建筑填充墙	
原建筑承重墙	

拆除墙体:轻钢龙骨石膏板隔墙拆除
原建筑填充墙/筑承重墙:1.腻子层铲除;2.墙面清理涂料层;3.40mm高金属踢脚线 拆除
地胶拆除：水泥自流平拆除+面层地胶拆除 层高2F：3680mm

拆除墙体图

SCALE 1:130　　二层

工程名称
中关村软件园办公用房装修改造

子项名称	子项名称

图纸名称
二层拆除墙体图
比 例 1:130

工程勘察设计资质（出图）专用章

版权所有。
本图加盖设计资质（出图）专用章为有效版本。

注册执业章

备 注

职 责	姓 名	签 名
审 定		
部门负责人		
项目负责人		
专业负责人		
审 核		
校 对		
设 计		
方案设计		
日 期	2026年8月	
工 程 编 号		
设 计 阶 段	装修施工图	
图 别		
图 号	2F-PL-02	
版 次		

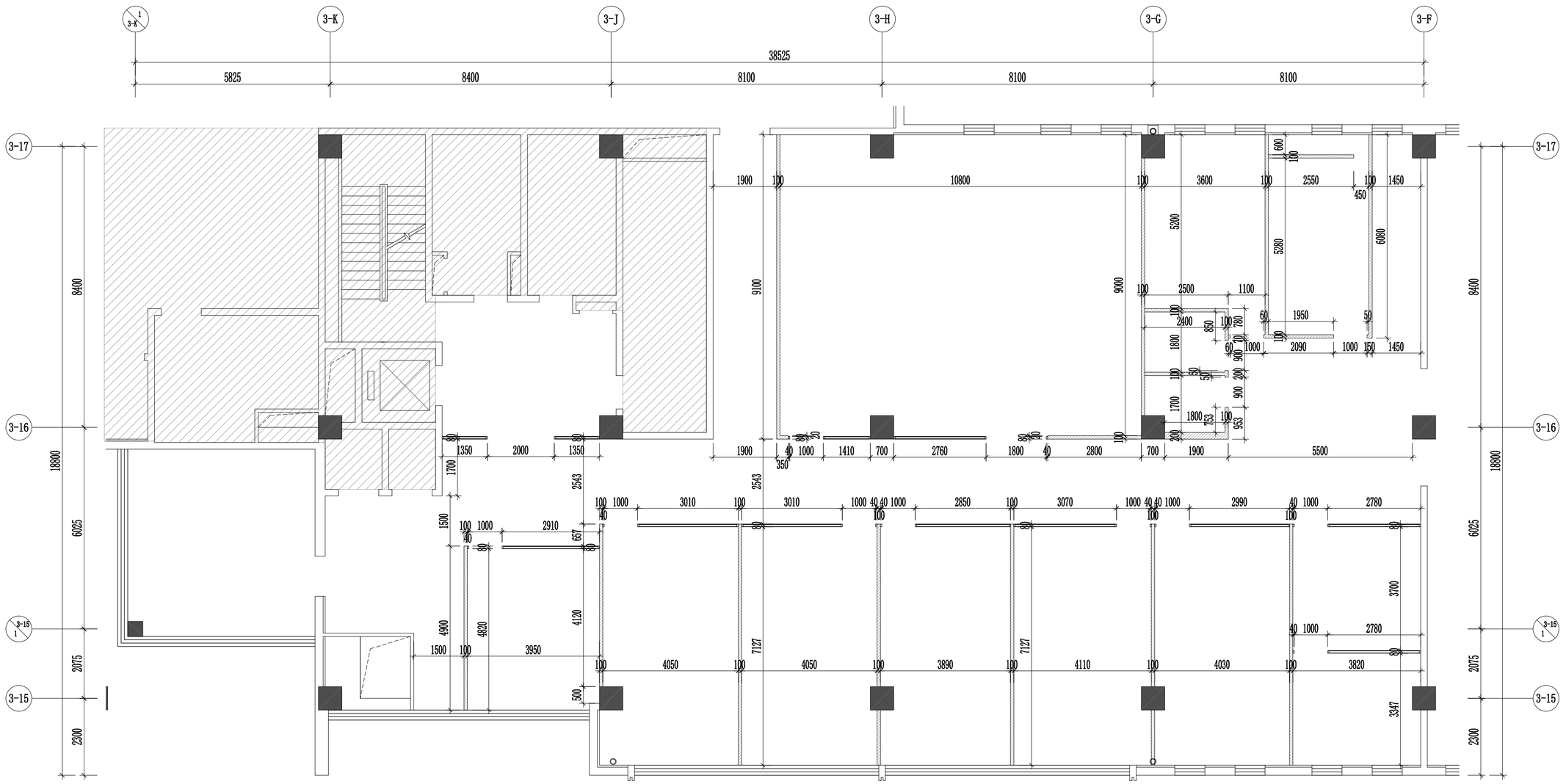

墙体图例

图 例	说 明
	约130厚（75型轻钢龙骨+双面单层12mm纸面石膏板，内填岩棉，容重100Kg/m³）
	原建筑填充墙
	原建筑承重墙

注：1、除特殊标注外，其余墙体均新建至板底/梁底；
2、二层监控室、库房，四层弱电间新建轻钢龙骨隔墙需要用双面双层12mm耐火石膏板，其他均是普通石膏板；

新建墙体图

SCALE 1:130　　二层

给排水 电气 暖通
方案 建筑 结构

工程名称
中关村软件园办公用房装修改造

子项名称 | 子项名称

图纸名称
二层新建墙体图

比 例 1:130

工程勘察设计资质（出图）专用章

版权所有。
本图加盖设计资质（出图）专用章为有效版本。

注册执业章

备 注

职 责	姓 名	签 名
审 定		
部门负责人		
项目负责人		
专业负责人		
审 核		
校 对		
设 计		
方案设计		
日 期	2026年8月	
工程编号		
设计阶段	装修施工图	
图 别		
图 号	2F-PL-03	
版 次		

非本次设计范围

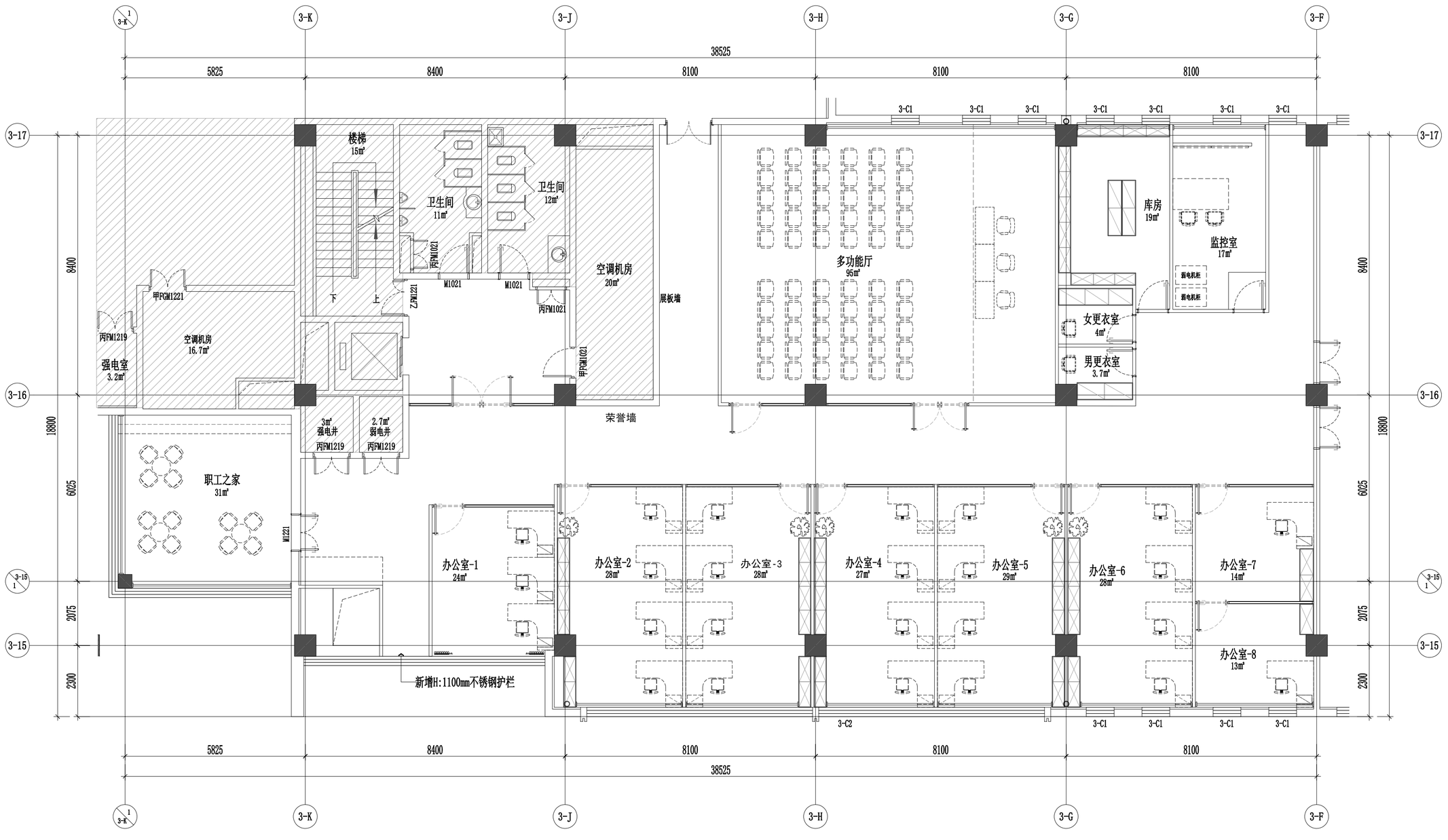

平面布置图

SCALE 1:130　　二层

注:3层保留原有窗帘，其他几层新做卷帘遮光帘

给排水 电气 暖通

方案 建筑 结构

工程名称
中关村软件园办公用房装修改造

子项名称	子项名称

图纸名称
二层平面布置图

比 例　1:130

工程勘察设计资质（出图）专用章

版权所有。
本图加盖设计资质（出图）专用章为有效版本。

注册执业章

备 注

职 责	姓 名	签 名
审 定		
部门负责人		
项目负责人		
专业负责人		
审 核		
校 对		
设 计		
方案设计		
日 期	2026年8月	
工 程 编 号		
设 计 阶 段	装修施工图	
图 别		
图 号	2F-PL-04	
版 次		

给排水 电气 暖通

方案 建筑 结构

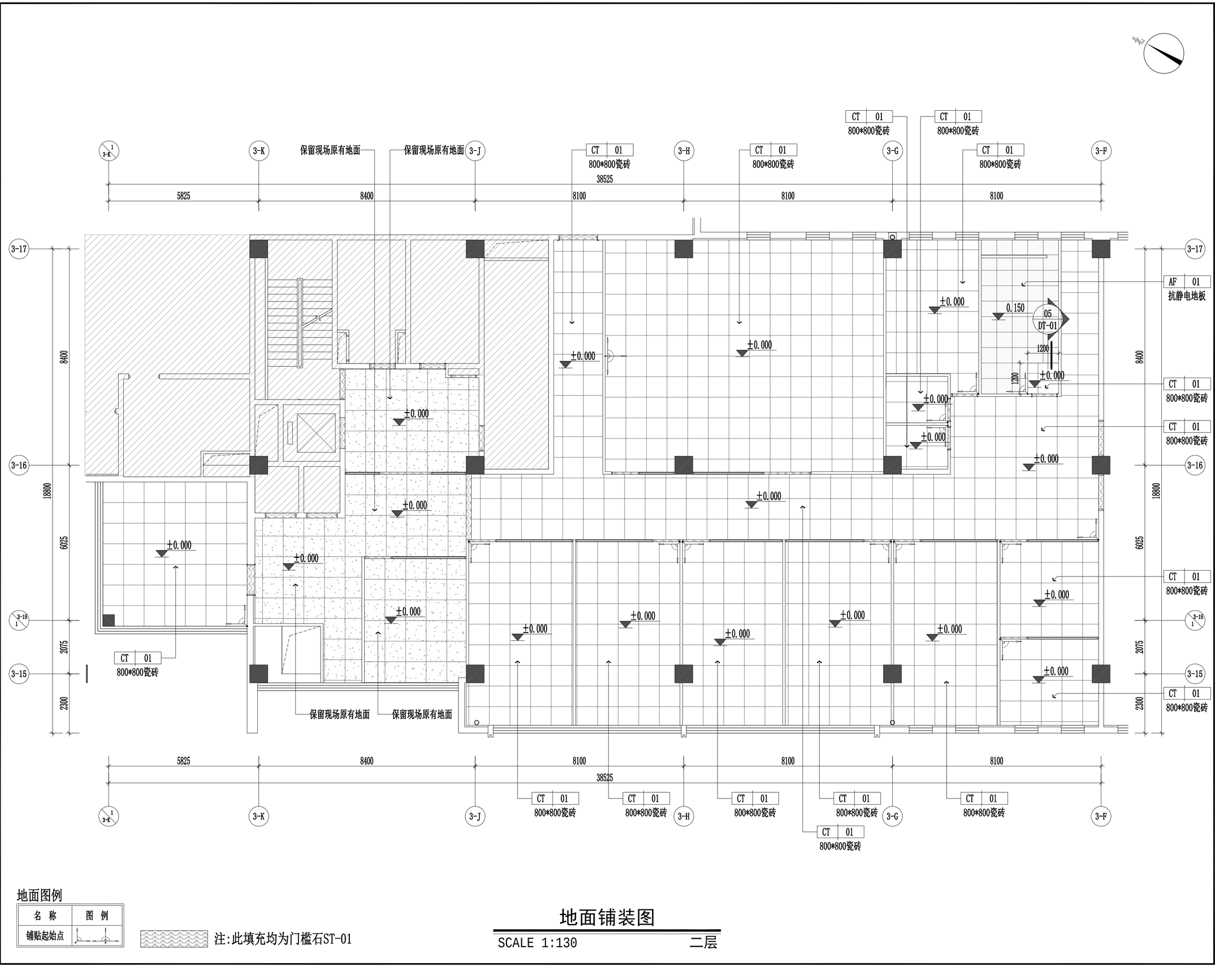

地面图例

名 称	图 例
铺贴起始点	

注:此填充均为门槛石ST-01

地面铺装图

SCALE 1:130　　二层

工程名称
中关村软件园办公用房装修改造

子项名称	子项名称

图纸名称

二层地面铺装图

比 例 1:130

工程勘察设计资质（出图）专用章

版权所有。
本图加盖设计资质（出图）专用章为有效版本。

注册执业章

备 注

职 责	姓 名	签 名
审 定		
部门负责人		
项目负责人		
专业负责人		
审 核		
校 对		
设 计		
方案设计		
日 期	2026年8月	
工 程 编 号		
设 计 阶 段	装修施工图	
图 别		
图 号	2F-PL-05	
版 次		

给排水 电气 暖通
方案 建筑 结构

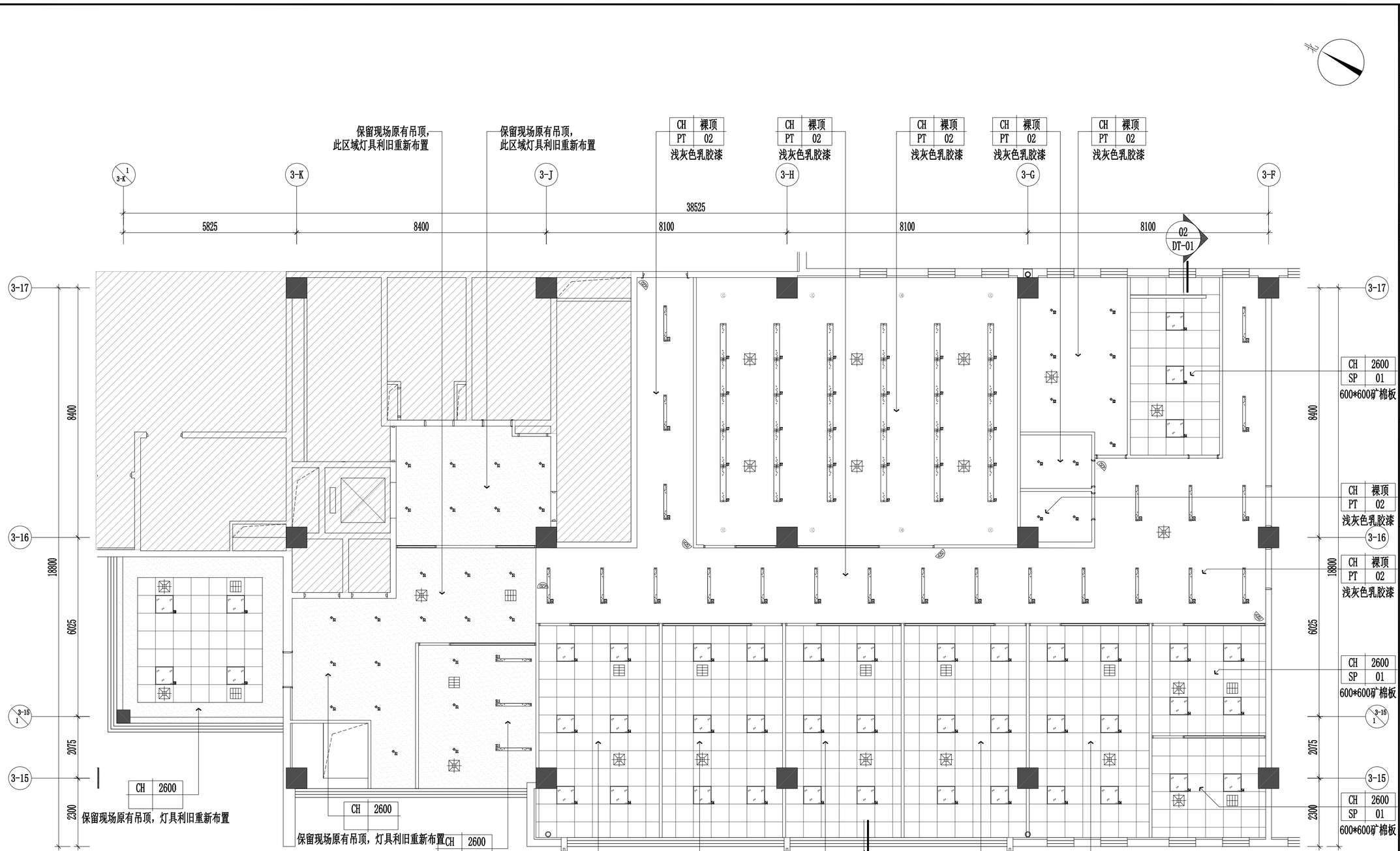

灯具图例

名 称	图 例	规格型号	名 称	图 例	规格型号	名 称	图 例	规格型号
嵌入式筒灯	S1	利旧109个	平板灯2		600*1200/4000K	嵌入式长条灯		36W/色温4000K
明装筒灯	S2	15W/色温4000K	吊装长条灯2		200*1200 36W/色温4000K	明装筒灯	S12	利旧25个
吊装长条灯1		300*1200利旧23个	平板灯3		600*1200利旧30个	吊装长条灯4		50*1200利旧45个
平板灯1		600*600/4000K	平板灯4		600*600利旧7个	音响		
圆形吸顶灯	S	36W/色温4000K	吊装长条灯3		50*1200利旧45个	监控		

注：灯具外观及详细参数请查阅灯具选型表

天花布置图

SCALE 1:130　　二层

工程名称
中关村软件园办公用房装修改造

子项名称 | 子项名称

图纸名称
二层天花布置图

比 例 1:130

工程勘察设计资质（出图）专用章

版权所有。
本图加盖设计资质（出图）专用章为有效版本。

注册执业章

备 注

职 责	姓 名	签 名
审 定		
部门负责人		
项目负责人		
专业负责人		
审 核		
校 对		
设 计		
方案设计		
日 期	2026年8月	
工 程 编 号		
设 计 阶 段	装修施工图	
图 别		
图 号	2F-PL-06	
版 次		

给排水 电气 暖通

方案 建筑 结构

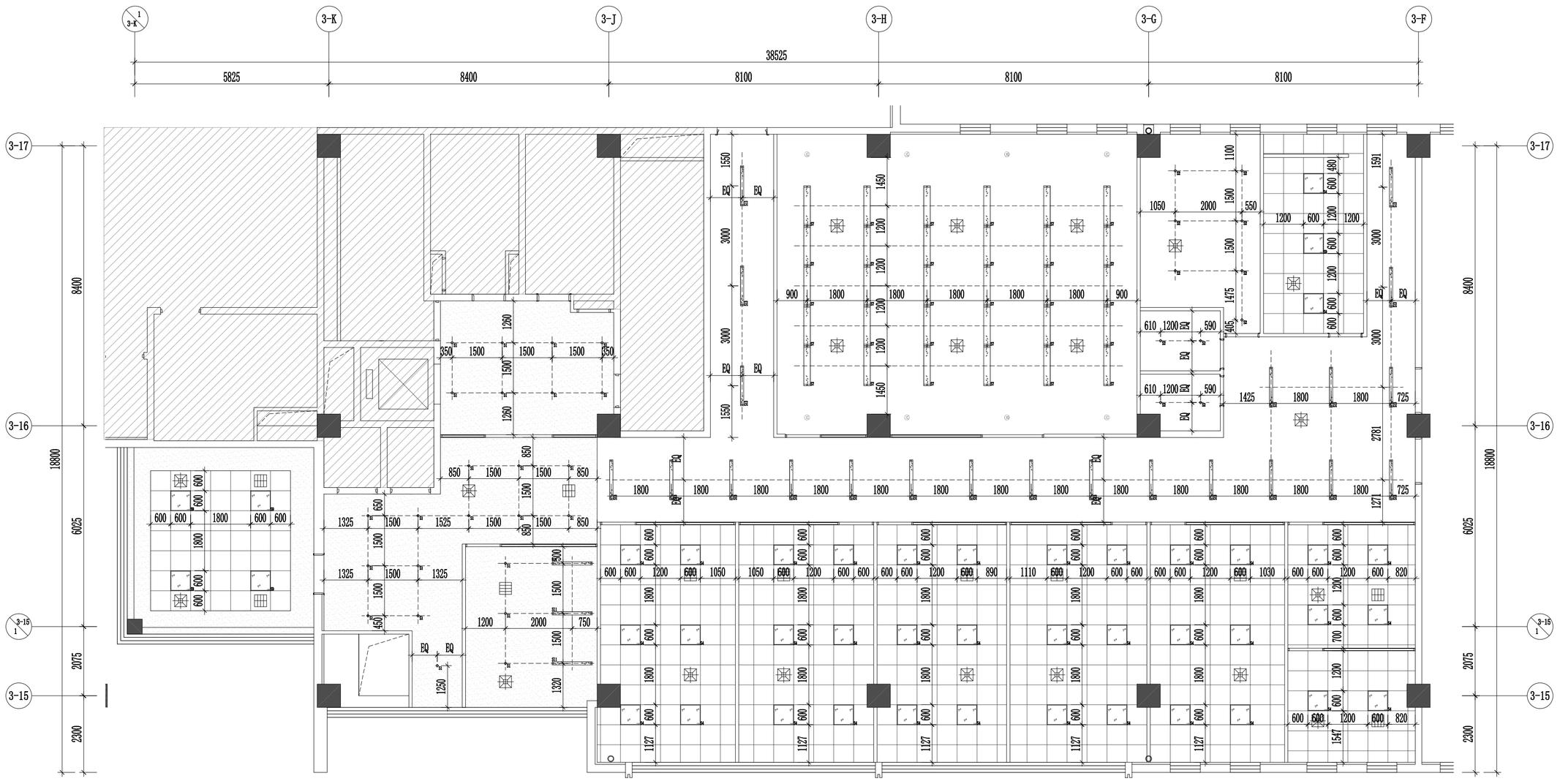

灯具图例

名 称	图 例	规格型号	名 称	图 例	规格型号	名 称	图 例	规格型号
嵌入式筒灯	S1	利旧109个	平板灯2		600*1200/4000K	嵌入式长条灯		36W/色温4000K
明装筒灯	S2	15W/色温4000K	吊装长条灯2		200*1200 36W/色温4000K	明装筒灯	S12	利旧25个
吊装长条灯1		300*1200利旧23个	平板灯3		600*1200利旧30个	吊装长条灯4		50*1200利旧45个
平板灯1		600*600/4000K	平板灯4		600*600利旧7个	音响		
圆形吸顶灯	S	36W/色温4000K	吊装长条灯3		50*1200利旧45个	监控		

注：灯具外观及详细参数请查阅灯具选型表

灯具定位图

SCALE 1:130　　二层

工程名称
中关村软件园办公用房装修改造

子项名称	子项名称

图纸名称

二层灯具定位图

比 例　1:130

工程勘察设计资质（出图）专用章

版权所有。
本图加盖设计资质（出图）专用章为有效版本。

注册执业章

备 注

职 责	姓 名	签 名
审 定		
部门负责人		
项目负责人		
专业负责人		
审 核		
校 对		
设 计		
方案设计		
日 期	2026年8月	
工 程 编 号		
设 计 阶 段	装修施工图	
图 别		
图 号	2F-PL-07	
版 次		

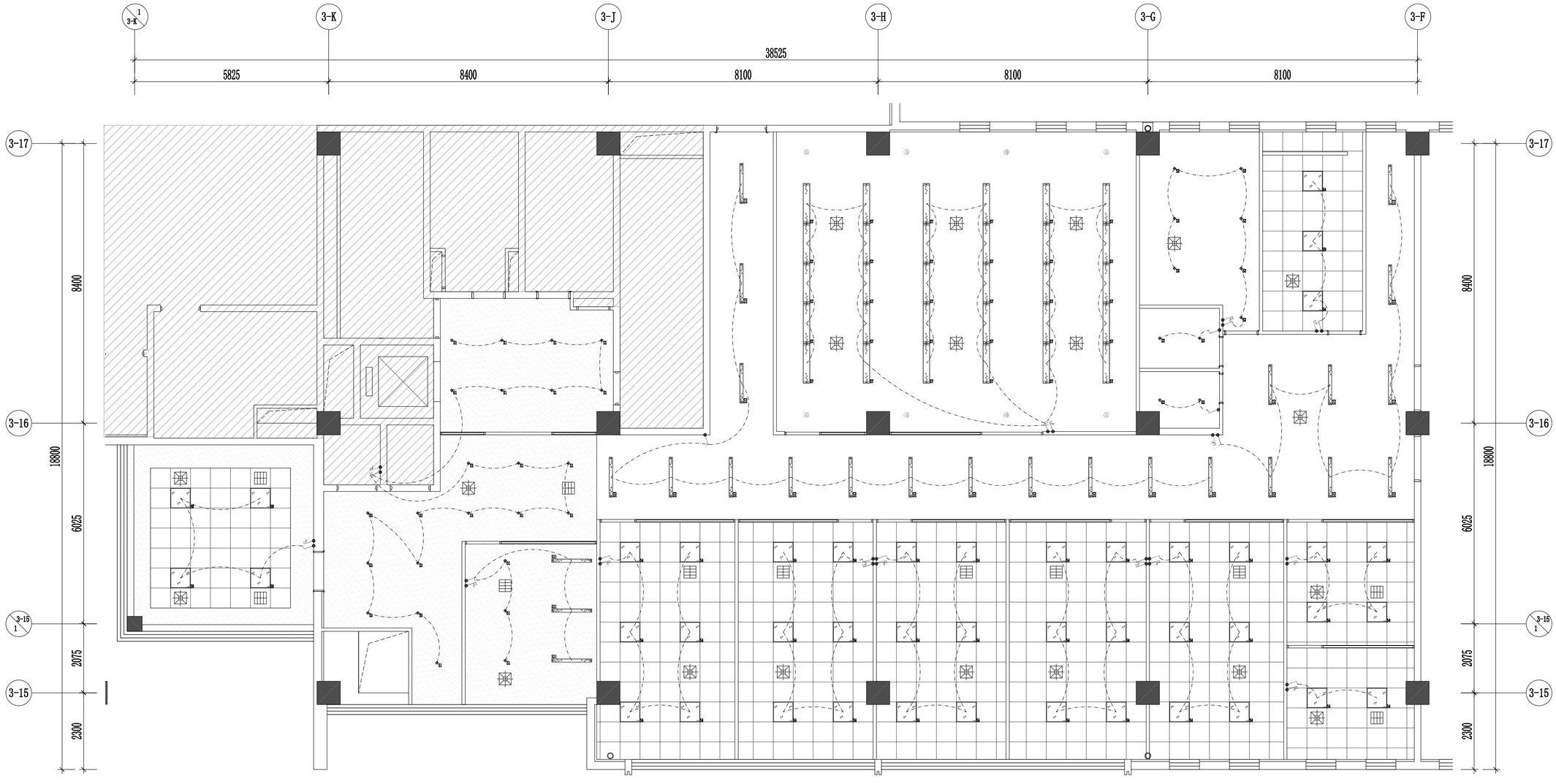

灯具图例

名 称	图 例	规格型号	名 称	图 例	规格型号	名 称	图 例	规格型号
嵌入式筒灯	S1	利旧109个	平板灯2		600*1200/4000K	嵌入式长条灯		36W/色温4000K
明装筒灯	S2	15W/色温4000K	吊装长条灯2		200*1200 36W/色温4000K	明装筒灯	S12	利旧25个
吊装长条灯1		300*1200利旧23个	平板灯3		600*1200利旧30个	吊装长条灯4		50*1200利旧45个
平板灯1		600*600/4000K	平板灯4		600*600利旧7个	音响		
圆形吸顶灯	S5	36W/色温4000K	吊装长条灯3		50*1200利旧45个	监控		

注：灯具外观及详细参数请查阅灯具选型表

灯具连线图

SCALE 1:130

二层

开关图例

名 称	图 例
单联开关	
双联开关	
三联开关	
空调温控器	

注：详细参数请查阅电气图纸

给排水 电气 暖通

方案 建筑 结构

工程名称
中关村软件园办公用房装修改造

子项名称	子项名称

图纸名称
二层灯具连线图

比 例 1:130

工程勘察设计资质（出图）专用章

版权所有。
本图加盖设计资质（出图）专用章为有效版本。

注册执业章

备 注

职 责	姓 名	签 名
审 定		
部门负责人		
项目负责人		
专业负责人		
审 核		
校 对		
设 计		
方案设计		
日 期	2026年8月	
工 程 编 号		
设 计 阶 段	装修施工图	
图 别		
图 号	2F-PL-08	
版 次		

给排水 电气 暖通
方案 建筑 结构

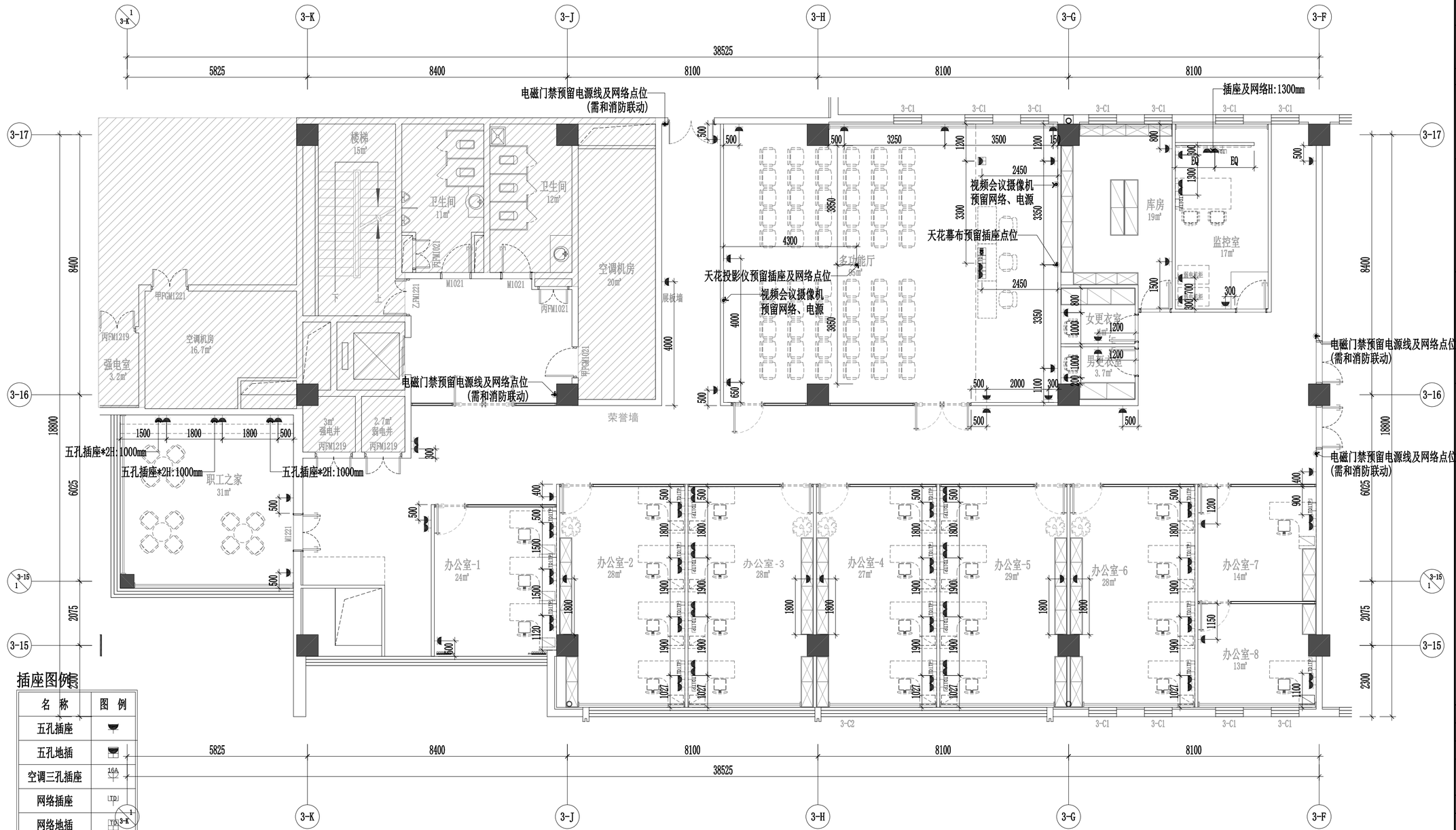

插座图例表

名 称	图 例
五孔插座	
五孔地插	
空调三孔插座	16A
网络插座	LTPJ
网络地插	TPJ
电话插座	LTPJ
电话地插	TP
预留电源接线点	
强电箱	
弱电箱	

注：详细参数请查阅电气图纸

注：详细参数请查阅电气图纸，插座高度无特别标注均为离地300MM。

机电点位图

SCALE 1:130　　二层

工程名称
中关村软件园办公用房装修改造

子项名称	子项名称

图纸名称
二层机电点位图
比 例 1:130

工程勘察设计资质（出图）专用章

版权所有。
本图加盖设计资质（出图）专用章为有效版本。

注册执业章

备 注

职 责	姓 名	签 名
审 定		
部门负责人		
项目负责人		
专业负责人		
审 核		
校 对		
设 计		
方案设计		
日 期	2026年8月	
工 程 编 号		
设 计 阶 段	装修施工图	
图 别		
图 号	2F-PL-09	
版 次		

给排水 电气 暖通

方案 建筑 结构

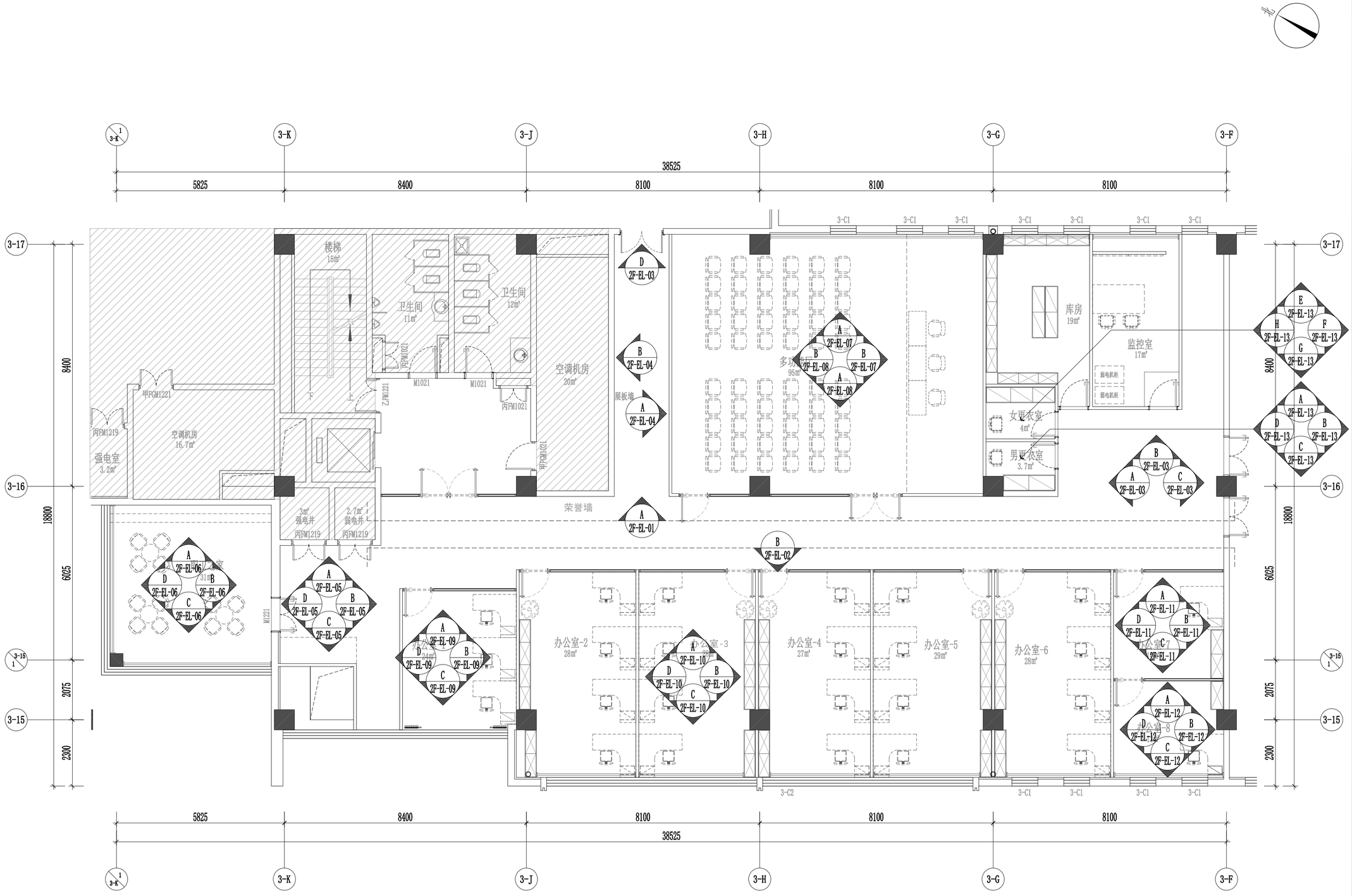

立面索引图

SCALE 1:130　　二层

工程名称
中关村软件园办公用房装修改造

子项名称	子项名称

图纸名称
二层立面索引图

比 例　1:130

工程勘察设计资质（出图）专用章

版权所有。
本图加盖设计资质（出图）专用章为有效版本。

注册执业章

备　注

职　责	姓　名	签　名
审　定		
部门负责人		
项目负责人		
专业负责人		
审　核		
校　对		
设　计		
方案设计		
日　期	2026年8月	
工程编号		
设计阶段	装修施工图	
图　别		
图　号	2F-PL-10	
版　次		

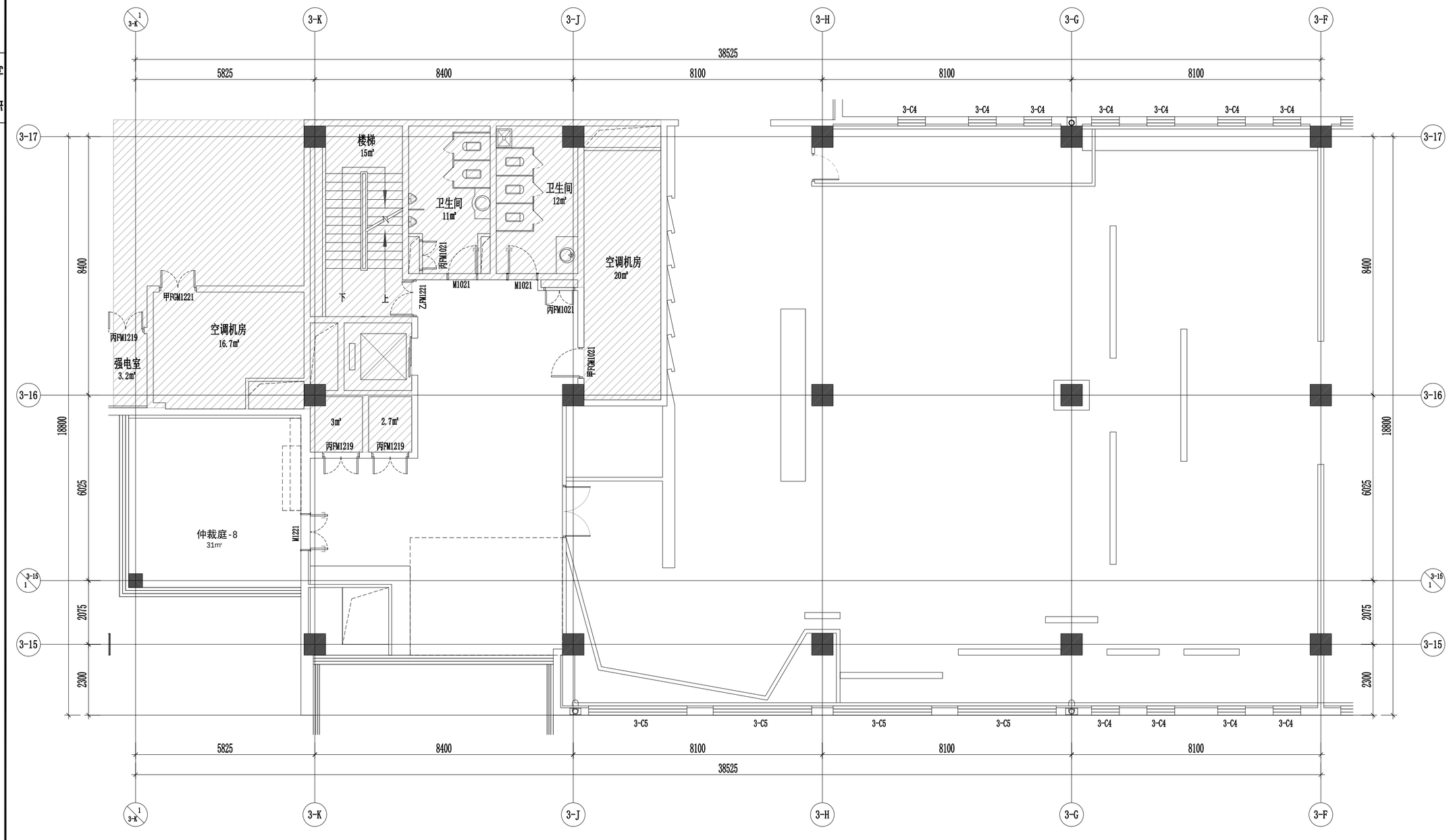

原始平面图

SCALE 1:130　　三层

给排水 电气 暖通

方案 建筑 结构

工程名称
中关村软件园办公用房装修改造

子项名称	子项名称

图纸名称
三层原始平面图

比 例　1:130

工程勘察设计资质（出图）专用章

版权所有。
本图加盖设计资质（出图）专用章为有效版本。

注册执业章

备 注

职 责	姓 名	签 名
审 定		
部门负责人		
项目负责人		
专业负责人		
审 核		
校 对		
设 计		
方案设计		
日 期	2026年8月	
工 程 编 号		
设 计 阶 段	装修施工图	
图 别		
图 号	3F-PL-01	
版 次		

给排水 电气 暖通

方案 建筑 结构

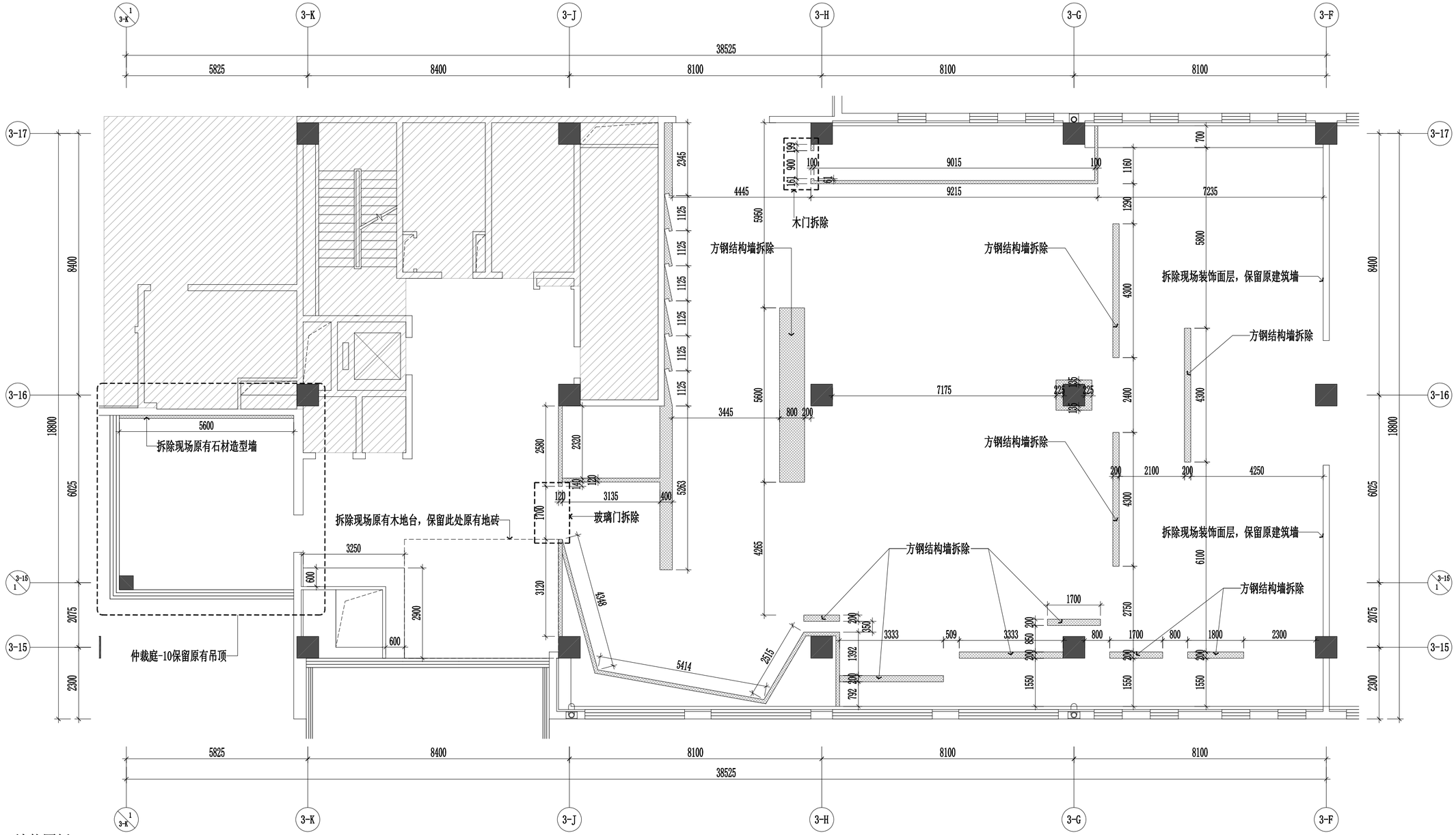

墙体图例

名 称	图 例
拆除墙体及玻璃隔断	
拆除墙体	
原建筑填充墙	
原建筑承重墙	

拆除墙体:轻钢龙骨石膏板隔墙拆除

原建筑填充墙/筑承重墙:1.腻子层铲除;2.墙面清理涂料层;3.40mm高金属踢脚线 拆除

地胶拆除：水泥自流平拆除+面层地胶拆除 层高3F：3680mm

拆除墙体图

SCALE 1:130　　三层

工程名称
中关村软件园办公用房装修改造

子项名称	子项名称

图纸名称
三层拆除墙体图

比 例　1:130

工程勘察设计资质（出图）专用章

版权所有。
本图加盖设计资质（出图）专用章为有效版本。

注册执业章

备 注

职 责	姓 名	签 名
审 定		
部门负责人		
项目负责人		
专业负责人		
审 核		
校 对		
设 计		
方案设计		
日 期	2026年8月	
工 程 编 号		
设 计 阶 段	装修施工图	
图 别		
图 号	3F-PL-02	
版 次		

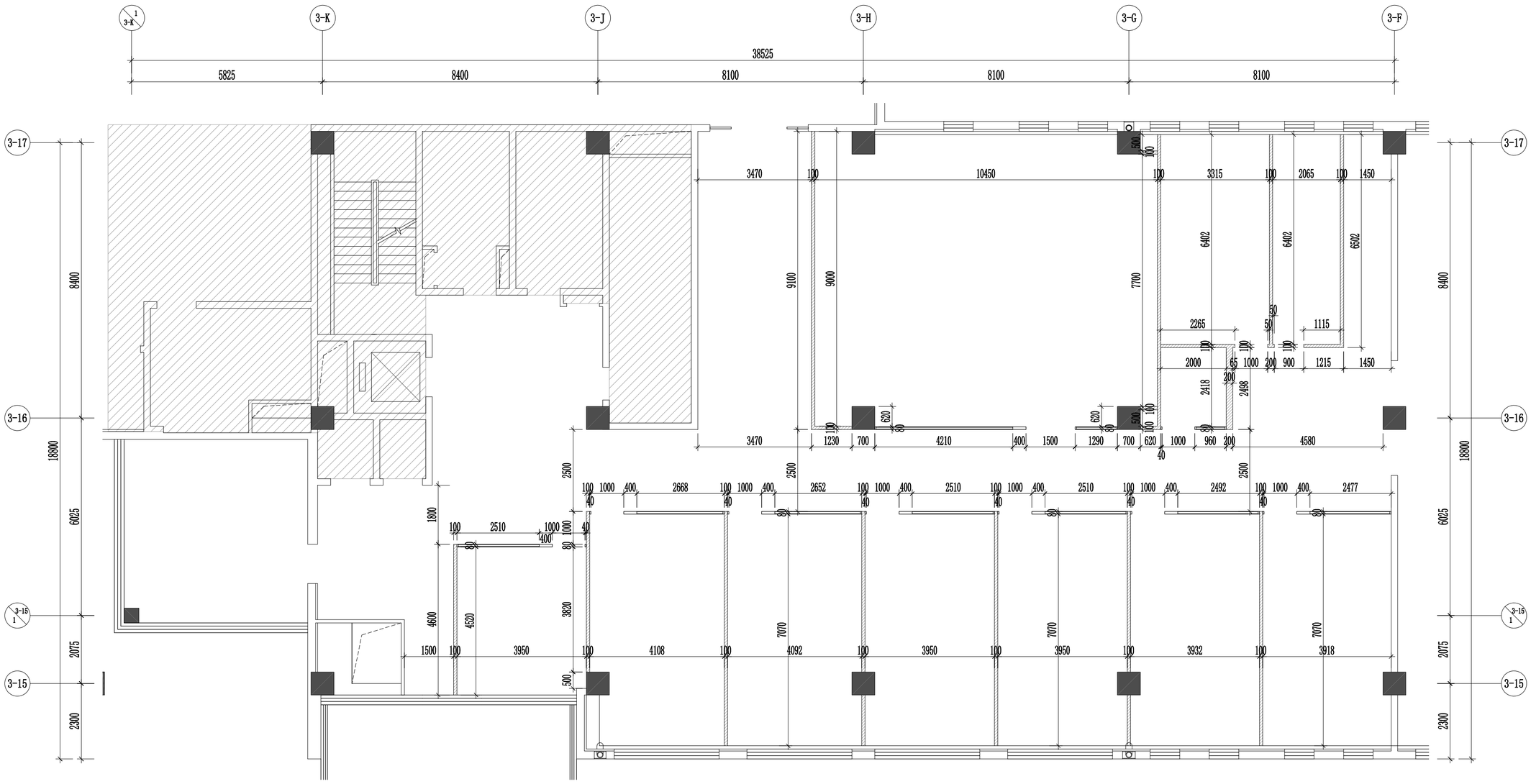

墙体图例

图 例	说 明
	约130厚（75型轻钢龙骨+双面单层12mm纸面石膏板，内填岩棉，容重100Kg/m3）
	原建筑填充墙
	原建筑承重墙

注：1、除特殊标注外，其余墙体均新建至板底/梁底；
2、二层监控室、库房，四层弱电间新建轻钢龙骨隔墙需要用双面双层12mm耐火石膏板，其他均是普通石膏板；

新建墙体图

SCALE 1:130　　三层

给排水 | 电气 | 暖通
建筑 | 结构 | 方案

工程名称
中关村软件园办公用房装修改造

子项名称 | 子项名称

图纸名称
三层新建墙体图

比 例　1:130

工程勘察设计资质（出图）专用章

版权所有。
本图加盖设计资质（出图）专用章为有效版本。

注册执业章

备 注

职 责	姓 名	签 名
审 定		
部门负责人		
项目负责人		
专业负责人		
审 核		
校 对		
设 计		
方案设计		
日 期	2026年8月	
工 程 编 号		
设 计 阶 段	装修施工图	
图 别		
图 号	3F-PL-03	
版 次		

非本次设计范围

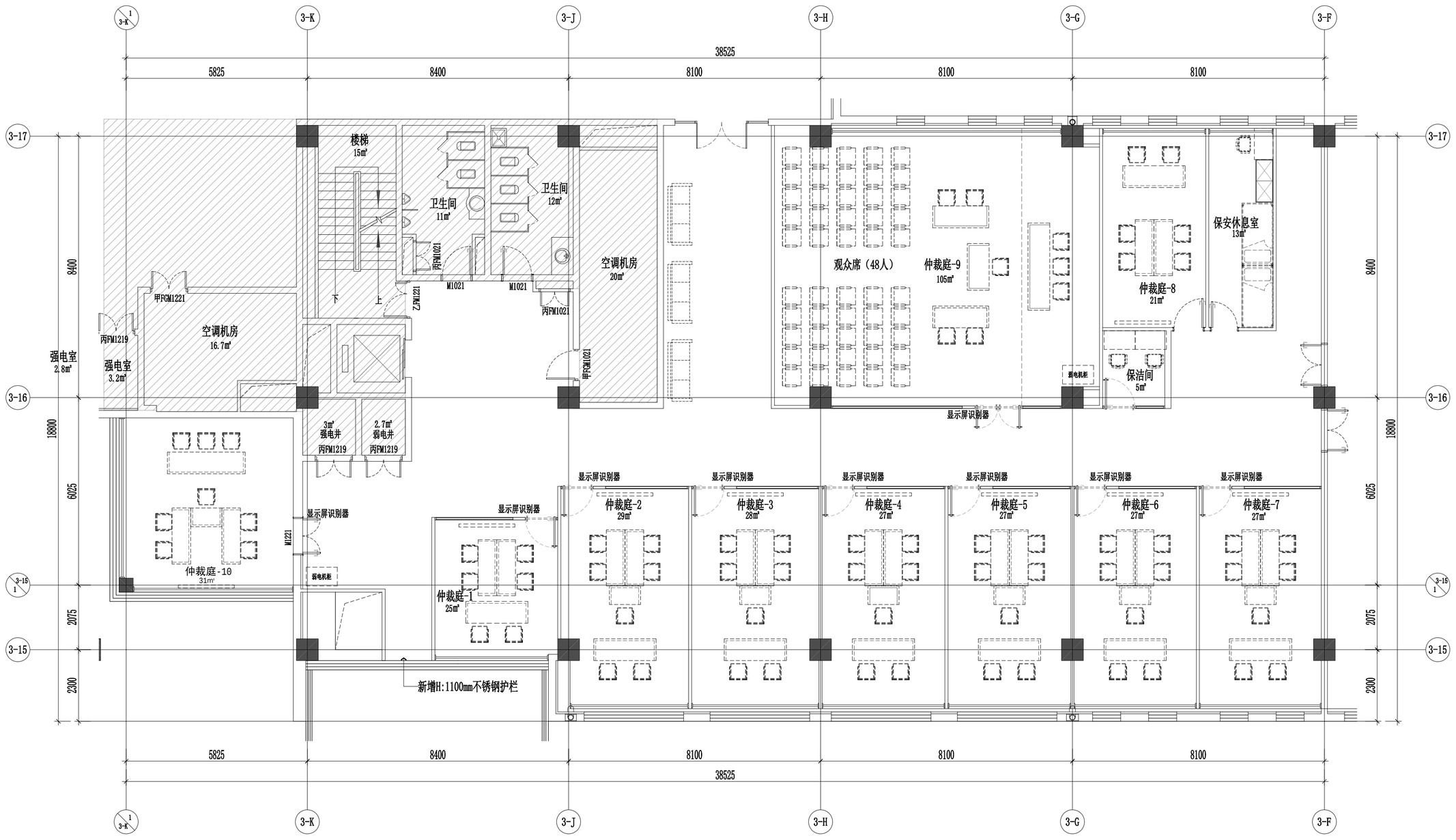

注:3层保留原有窗帘，其他几层新做卷帘遮光帘

平面布置图

SCALE 1:130　　三层

给排水 电气 暖通
方案 建筑 结构

工程名称
中关村软件园办公用房装修改造

子项名称	子项名称

图纸名称
三层平面布置图

比 例　1:130

工程勘察设计资质（出图）专用章

版权所有。
本图加盖设计资质（出图）专用章为有效版本。

注册执业章

备 注

职 责	姓 名	签 名
审 定		
部门负责人		
项目负责人		
专业负责人		
审 核		
校 对		
设 计		
方案设计		
日 期	2026年8月	
工 程 编 号		
设 计 阶 段	装修施工图	
图 别		
图 号	3F-PL-04	
版 次		

给排水 电气 通暖 建筑 结构 方案

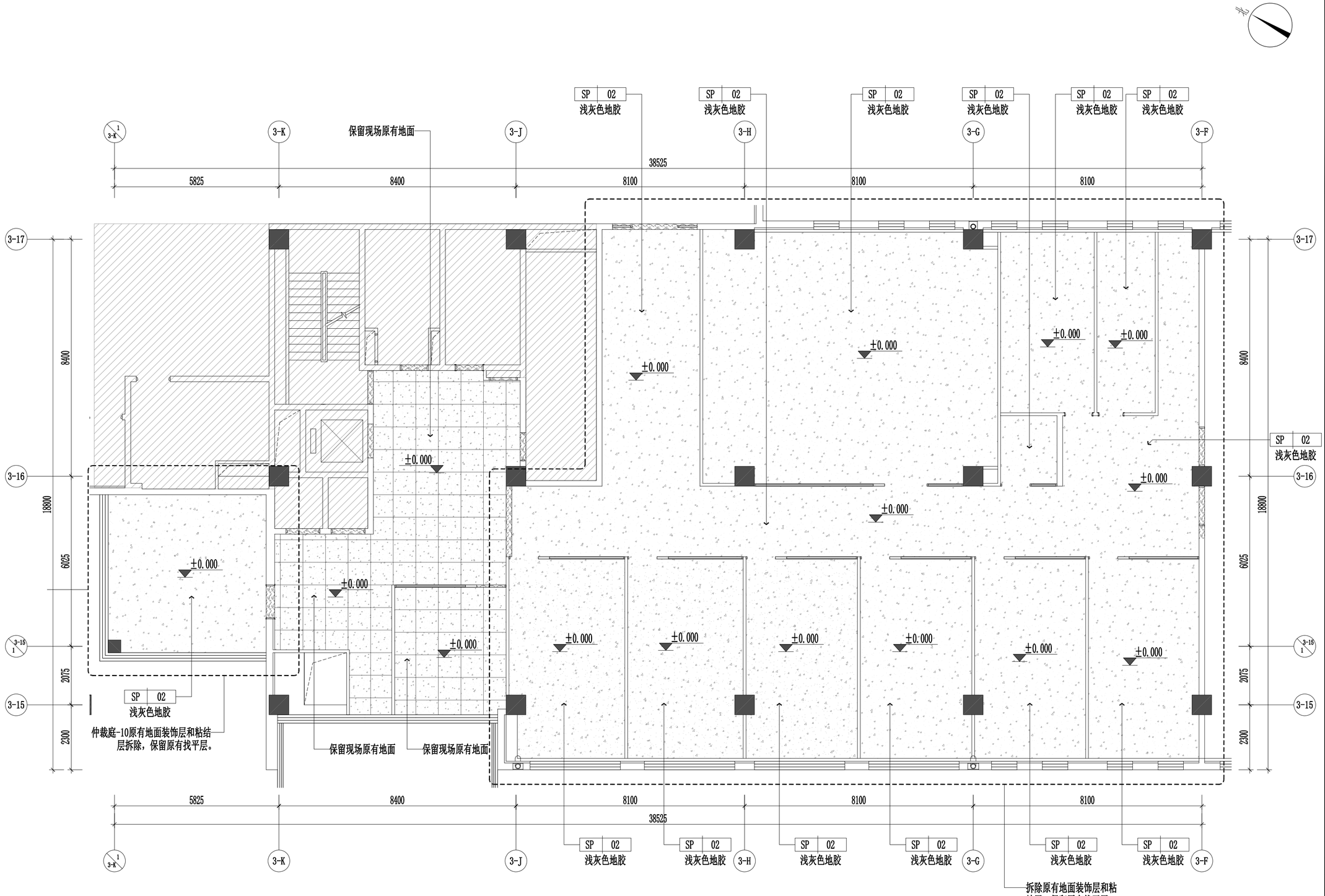

地面图例

名 称	图 例
铺贴起始点	

注:此填充均为门槛石ST-01

地面铺装图

SCALE 1:130　　三层

工程名称
中关村软件园办公用房装修改造

子项名称 | 子项名称

图纸名称
三层地面铺装图

比 例 1:130

工程勘察设计资质（出图）专用章

版权所有。
本图加盖设计资质（出图）专用章为有效版本。

注册执业章

备 注

职 责	姓 名	签 名
审 定		
部门负责人		
项目负责人		
专业负责人		
审 核		
校 对		
设 计		
方案设计		
日 期	2026年8月	
工 程 编 号		
设 计 阶 段	装修施工图	
图 别		
图 号	3F-PL-05	
版 次		

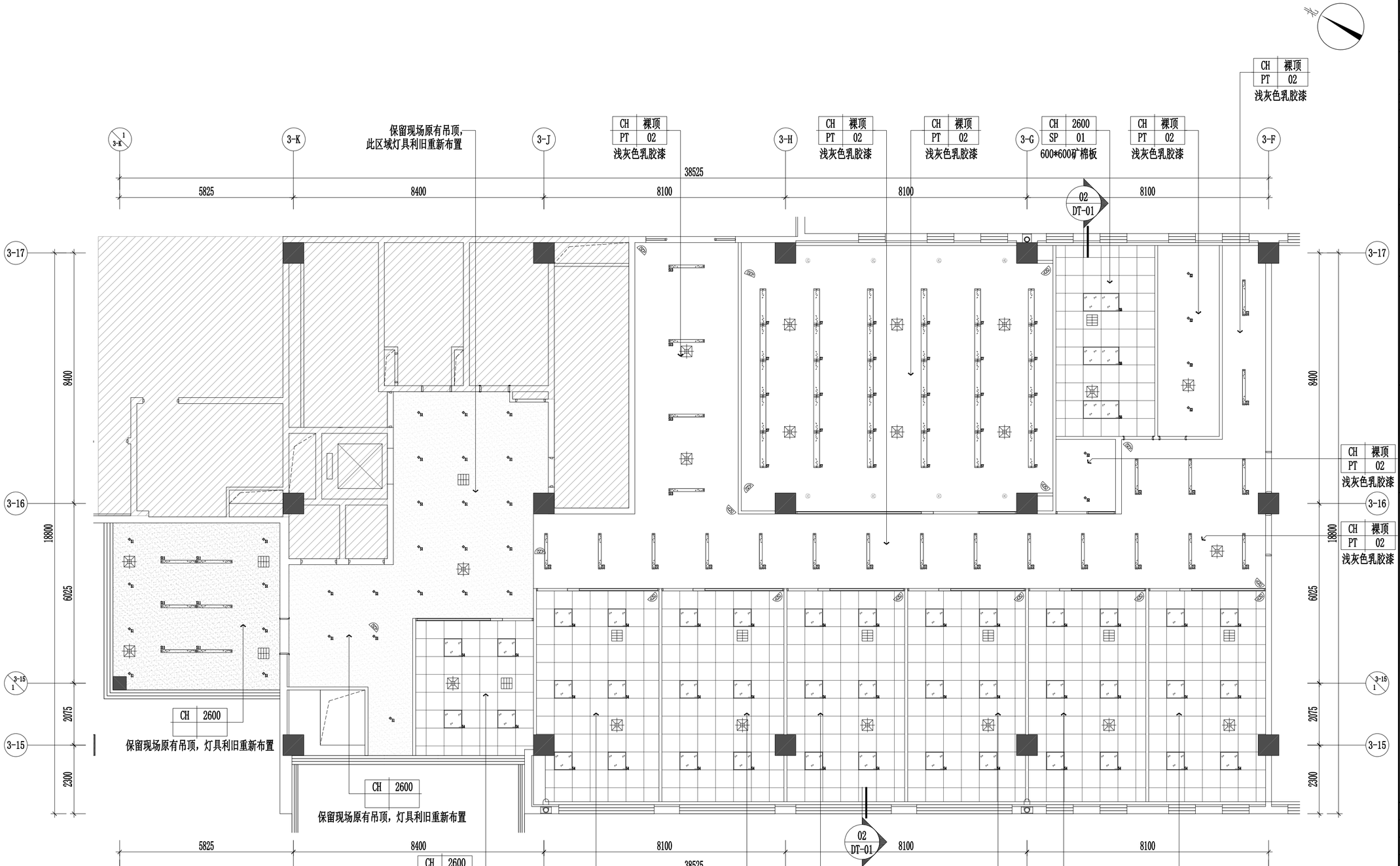

灯具图例

名 称	图 例	规格型号	名 称	图 例	规格型号	名 称	图 例	规格型号
嵌入式筒灯	S1	利旧109个	平板灯2		600*1200/4000K	嵌入式长条灯		36W/色温4000K
明装筒灯	S2	15W/色温4000K	吊装长条灯2		200*1200 36W/色温4000K	明装筒灯	S12	利旧25个
吊装长条灯1		300*1200利旧23个	平板灯3		600*1200利旧30个	吊装长条灯4		50*1200利旧45个
平板灯1		600*600/4000K	平板灯4		600*600利旧7个	音响		
圆形吸顶灯	S	36W/色温4000K	吊装长条灯3		50*1200利旧45个	监控		

注：灯具外观及详细参数请查阅灯具选型表

天花布置图

SCALE 1:130　　三层

给排水	电气	暖通
方案	建筑	结构

工程名称
中关村软件园办公用房装修改造

子项名称	子项名称

图纸名称
三层天花布置图
比 例　1:130

工程勘察设计资质（出图）专用章

版权所有。
本图加盖设计资质（出图）专用章为有效版本。

注册执业章

备　注

职　责	姓　名	签　名
审　定		
部门负责人		
项目负责人		
专业负责人		
审　核		
校　对		
设　计		
方案设计		
日　期	2026年8月	
工程编号		
设计阶段	装修施工图	
图　别		
图　号	3F-PL-06	
版　次		

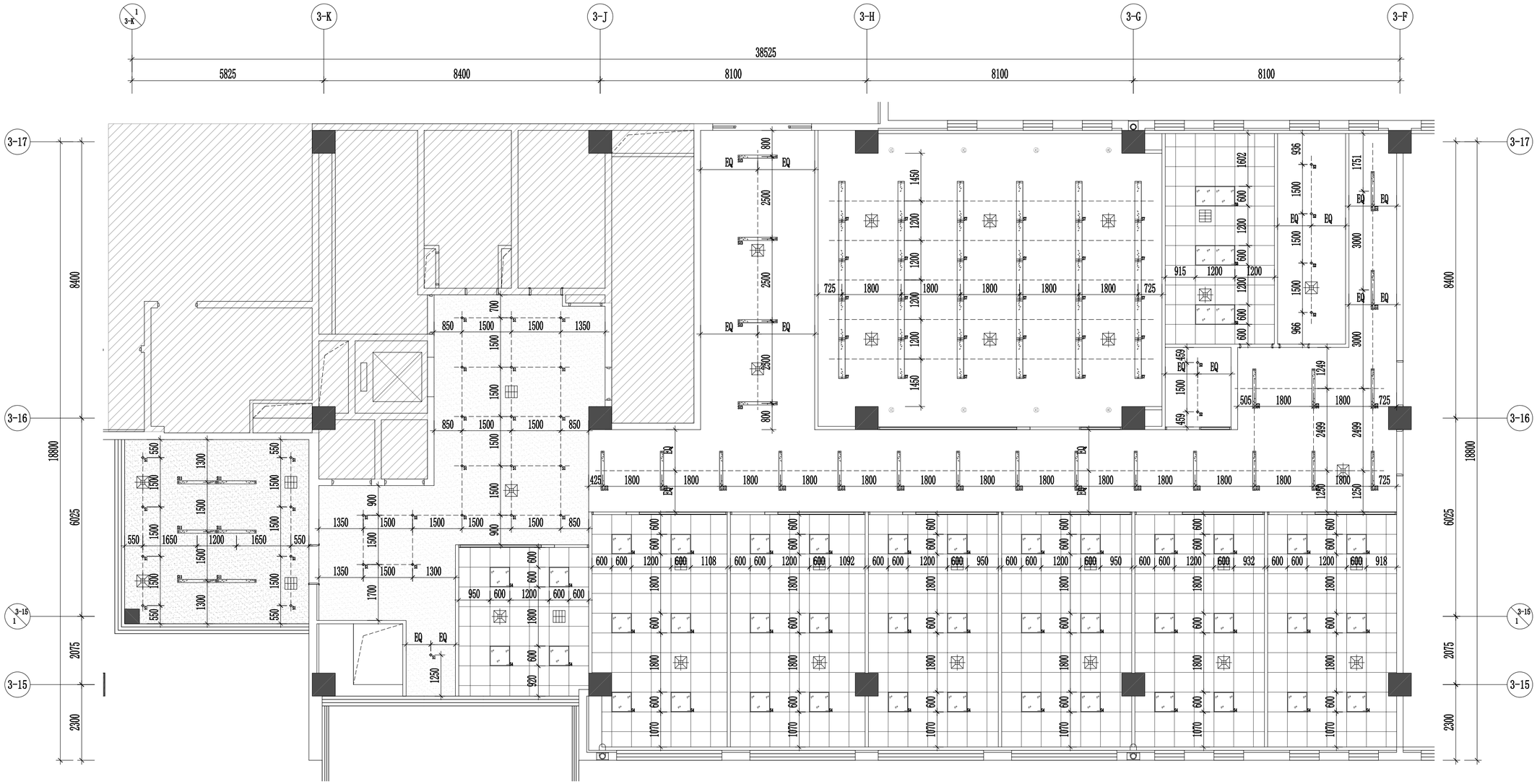

灯具图例

名 称	图 例	规格型号	名 称	图 例	规格型号	名 称	图 例	规格型号
嵌入式筒灯	S1	利旧109个	平板灯2		600*1200/4000K	嵌入式长条灯		36W/色温4000K
明装筒灯	S2	15W/色温4000K	吊装长条灯2		200*1200 36W/色温4000K	明装筒灯	S12	利旧25个
吊装长条灯1		300*1200利旧23个	平板灯3		600*1200利旧30个	吊装长条灯4		50*1200利旧45个
平板灯1		600*600/4000K	平板灯4		600*600利旧7个	音响		
圆形吸顶灯	S5	36W/色温4000K	吊装长条灯3		50*1200利旧45个	监控		

注：灯具外观及详细参数请查阅灯具选型表

灯具定位图

SCALE 1:130　　三层

给排水	电气	暖通
方案	建筑	结构

工程名称
中关村软件园办公用房装修改造

子项名称	子项名称

图纸名称
三层灯具定位图

比 例　1:130

工程勘察设计资质（出图）专用章

版权所有。
本图加盖设计资质（出图）专用章为有效版本。

注册执业章

备 注

职 责	姓 名	签 名
审 定		
部门负责人		
项目负责人		
专业负责人		
审 核		
校 对		
设 计		
方案设计		
日 期	2026年8月	
工 程 编 号		
设 计 阶 段	装修施工图	
图 别		
图 号	3F-PL-07	
版 次		

给排水 电气 暖通

方案 建筑 结构

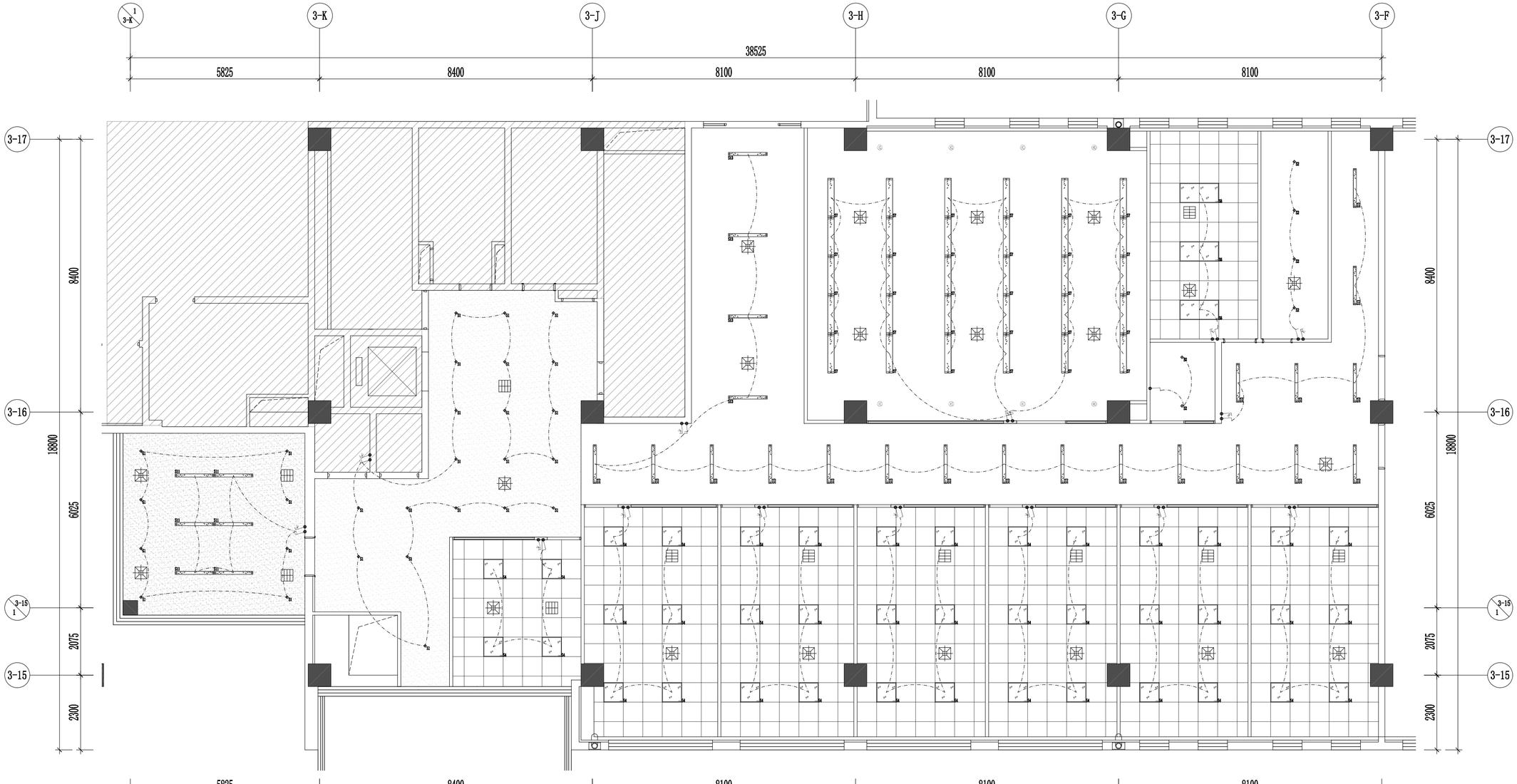

灯具图例

名 称	图 例	规格型号	名 称	图 例	规格型号	名 称	图 例	规格型号
嵌入式筒灯	S1	利旧109个	平板灯2		600*1200/4000K	嵌入式长条灯		36W/色温4000K
明装筒灯	S2	15W/色温4000K	吊装长条灯2		200*1200 36W/色温4000K	明装筒灯	S12	利旧25个
吊装长条灯1		300*1200利旧23个	平板灯3		600*1200利旧30个	吊装长条灯4		50*1200利旧45个
平板灯1		600*600/4000K	平板灯4		600*600利旧7个	音响		
圆形吸顶灯	S5	36W/色温4000K	吊装长条灯3		50*1200利旧45个	监控		

注：灯具外观及详细参数请查阅灯具选型表

灯具连线图

SCALE 1:130　　三层

开关图例

名 称	图 例
单联开关	
双联开关	
三联开关	
空调温控器	

注：详细参数请查阅电气图纸

工程名称
中关村软件园办公用房装修改造

子项名称 | 子项名称

图纸名称
三层灯具连线图

比 例 1:130

工程勘察设计资质（出图）专用章

版权所有。
本图加盖设计资质（出图）专用章为有效版本。

注册执业章

备 注

职 责	姓 名	签 名
审 定		
部门负责人		
项目负责人		
专业负责人		
审 核		
校 对		
设 计		
方案设计		
日 期	2026年8月	
工 程 编 号		
设 计 阶 段	装修施工图	
图 别		
图 号	3F-PL-08	
版 次		

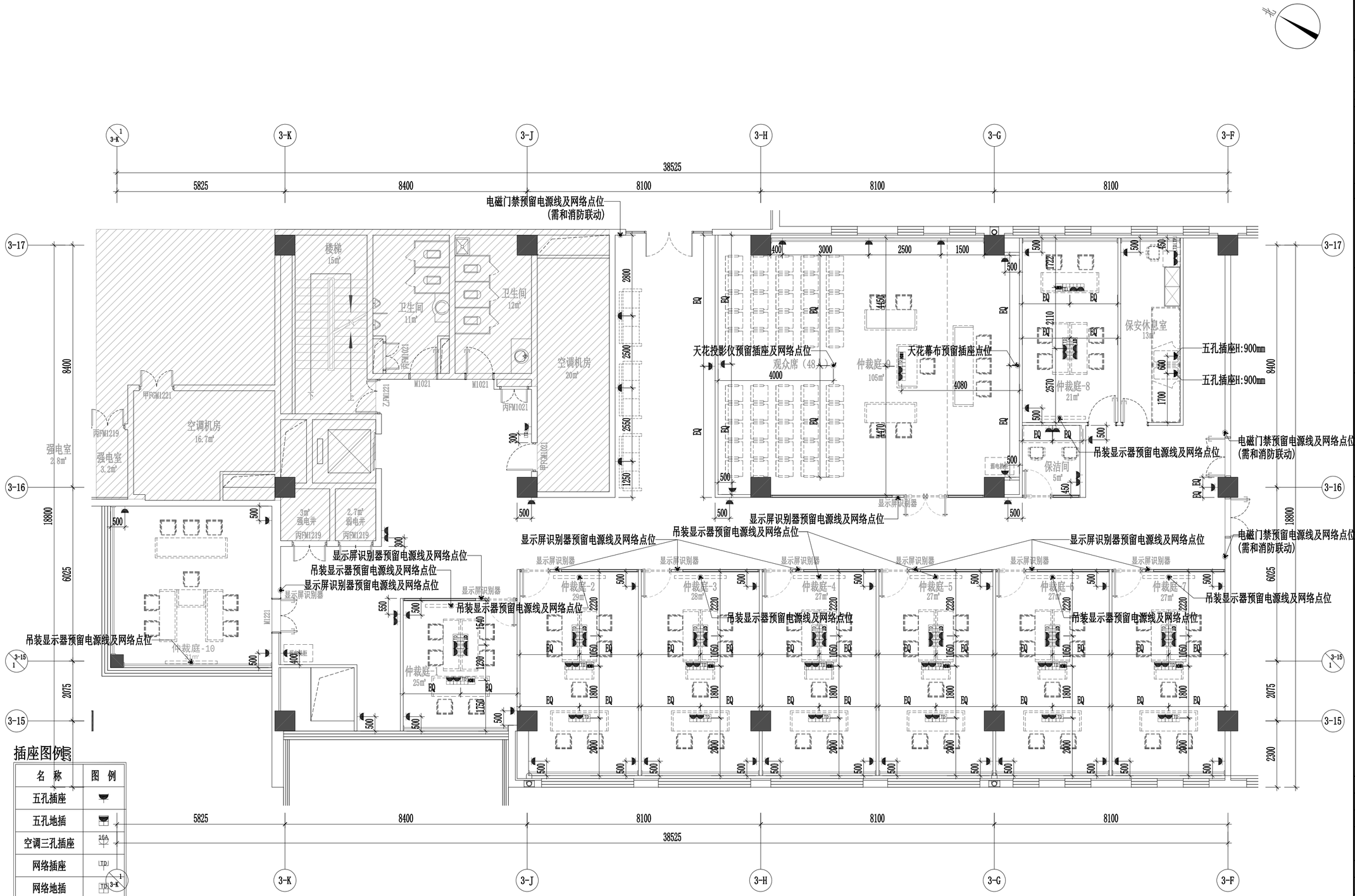
3-K
3-J
3-H
3-G
3-F
3-17
3-16
3-15
38525
5825
8400
8100
8100
8100
18800
6025
2075
8400
2300
楼梯
15㎡
卫生间
11㎡
卫生间
12㎡
空调机房
20㎡
空调机房
16.7㎡
强电室
2.8㎡
强电室
3.2㎡
3㎡
强电井
2.7㎡
弱电井
仲裁庭-10
仲裁庭
25㎡
观众席（48）
仲裁庭-9
105㎡
仲裁庭-8
21㎡
保安休息室
13㎡
保洁间
5㎡
仲裁庭-2
29㎡
仲裁庭-3
28㎡
仲裁庭-4
27㎡
仲裁庭-5
27㎡
仲裁庭-6
27㎡
仲裁庭-7
27㎡
电磁门禁预留电源线及网络点位
（需和消防联动）
天花投影仪预留插座及网络点位
天花幕布预留插座点位
五孔插座H:900mm
五孔插座H:900mm
吊装显示器预留电源线及网络点位
显示屏识别器预留电源线及网络点位
显示屏识别器
吊装显示器预留电源线及网络点位
显示屏识别器预留电源线及网络点位
吊装显示器预留电源线及网络点位
显示屏识别器预留电源线及网络点位
吊装显示器预留电源线及网络点位
显示屏识别器预留电源线及网络点位
吊装显示器预留电源线及网络点位
吊装显示器预留电源线及网络点位
显示屏识别器预留电源线及网络点位
吊装显示器预留电源线及网络点位
吊装显示器预留电源线及网络点位
吊装显示

给排水 电气 暖通
方案 建筑 结构

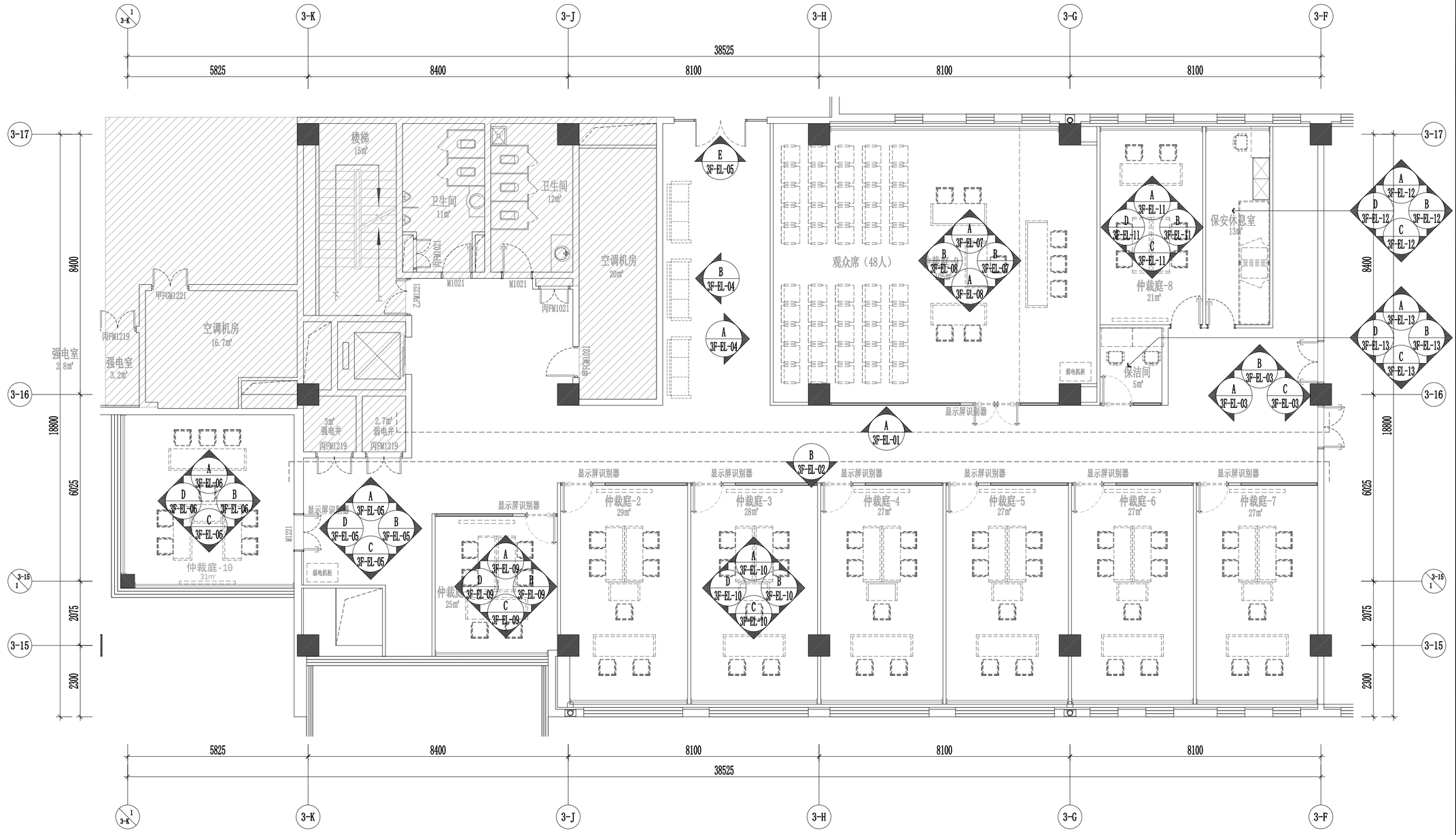

立面索引图

SCALE 1:130　　三层

工程名称
中关村软件园办公用房装修改造

子项名称	子项名称

图纸名称
三层立面索引图

比 例　1:130

工程勘察设计资质（出图）专用章

版权所有。
本图加盖设计资质（出图）专用章为有效版本。

注册执业章

备 注

职 责	姓 名	签 名
审 定		
部门负责人		
项目负责人		
专业负责人		
审 核		
校 对		
设 计		
方案设计		
日 期	2026年8月	
工 程 编 号		
设 计 阶 段	装修施工图	
图 别		
图 号	3F-PL-10	
版 次		

给排水 电气 暖通

方案 建筑 结构

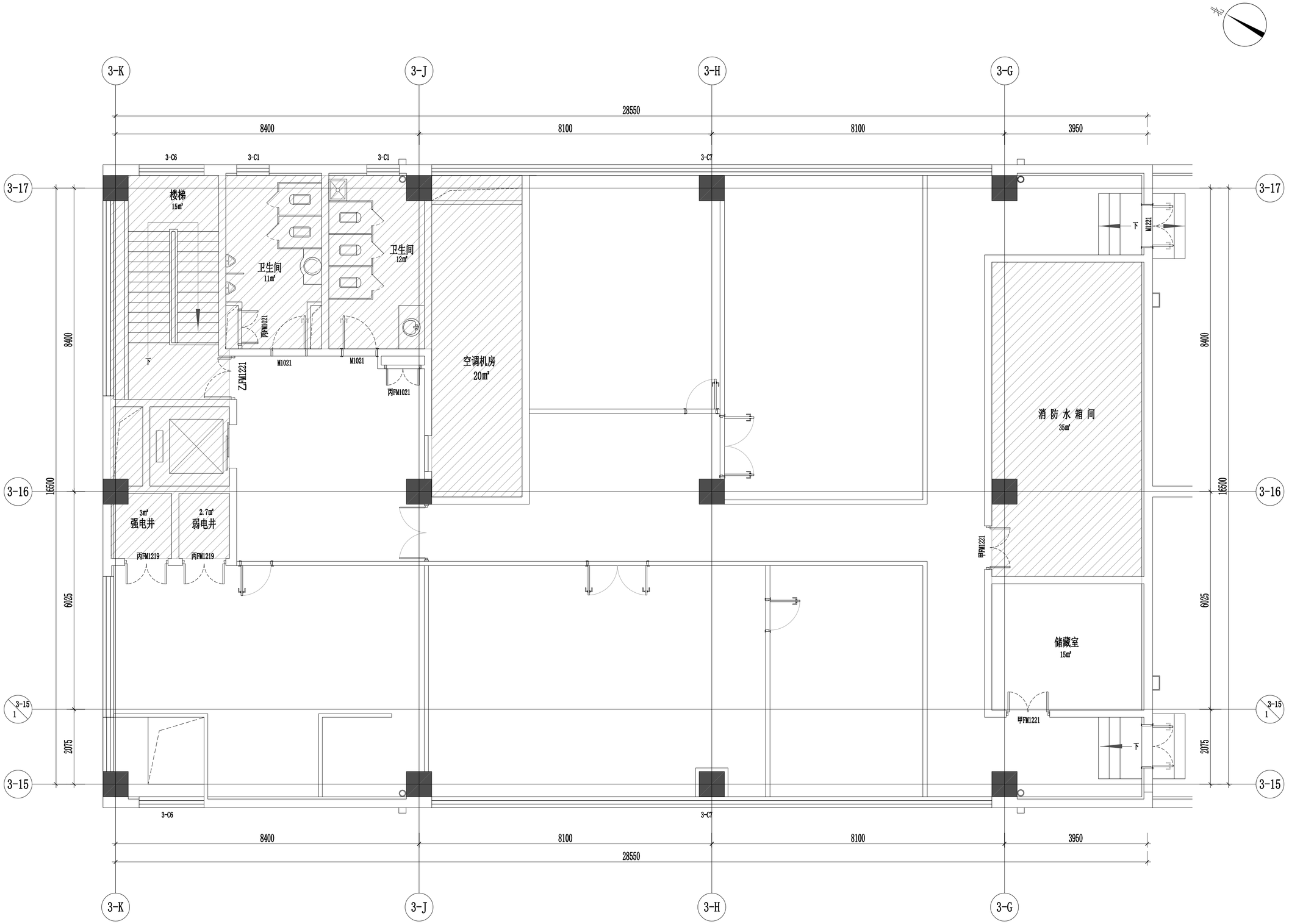

原始平面图

SCALE 1:100　　四层

工程名称
中关村软件园办公用房装修改造

子项名称	子项名称

图纸名称
四层原始平面图

比 例　1:100

工程勘察设计资质（出图）专用章

版权所有。
本图加盖设计资质（出图）专用章为有效版本。

注册执业章

备　注

职　责	姓　名	签　名
审　定		
部门负责人		
项目负责人		
专业负责人		
审　核		
校　对		
设　计		
方案设计		
日　期	2026年8月	
工程编号		
设计阶段	装修施工图	
图　别		
图　号	4F-PL-01	
版　次		

给排水 电气 暖通

方案 建筑 结构

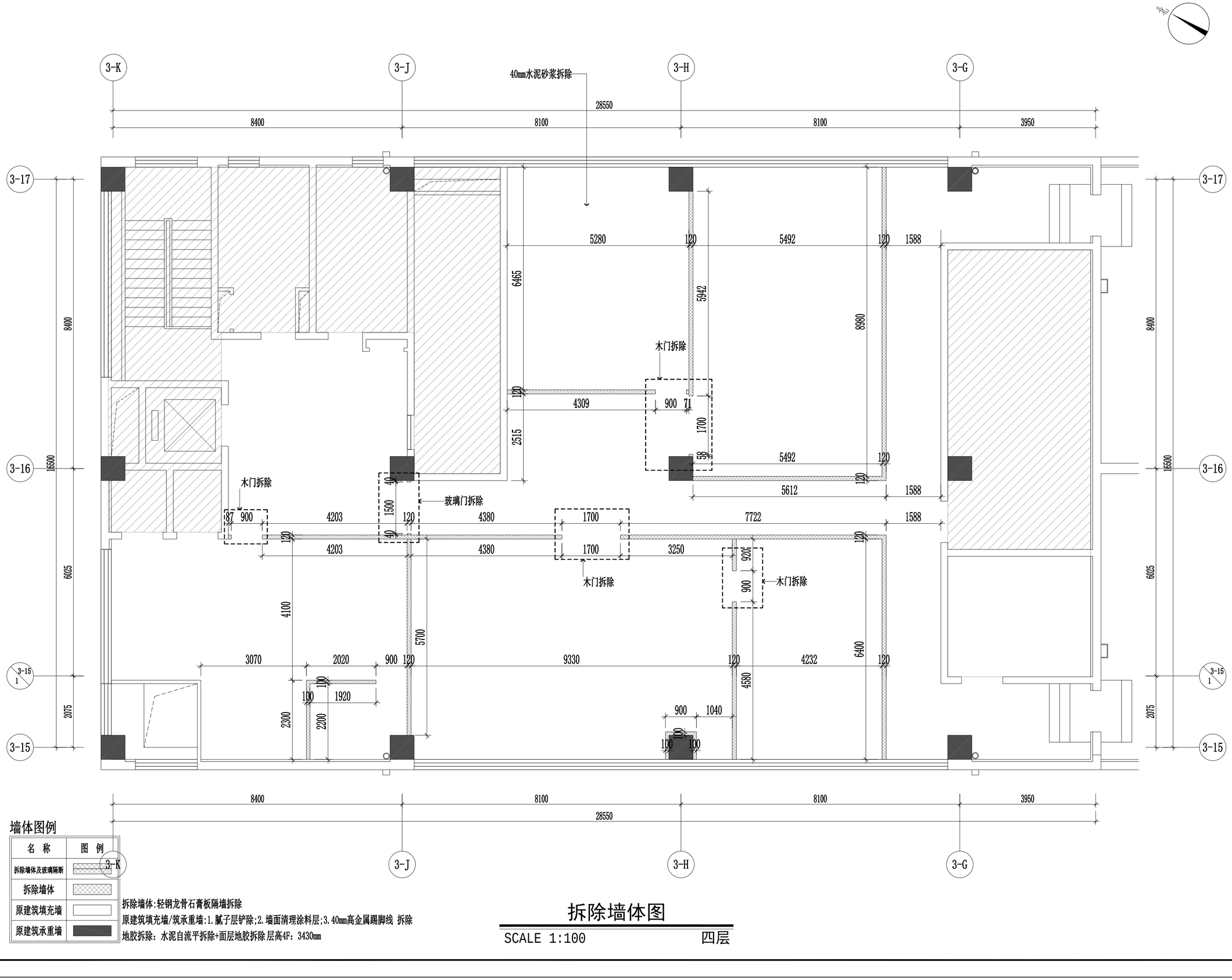

墙体图例

名 称	图 例
拆除墙体及玻璃隔断	
拆除墙体	
原建筑填充墙	
原建筑承重墙	

拆除墙体:轻钢龙骨石膏板隔墙拆除

原建筑填充墙/筑承重墙:1.腻子层铲除;2.墙面清理涂料层;3.40mm高金属踢脚线 拆除

地胶拆除：水泥自流平拆除+面层地胶拆除 层高4F：3430mm

拆除墙体图

SCALE 1:100　　四层

工程名称
中关村软件园办公用房装修改造

子项名称	子项名称

图纸名称

四层拆除墙体图

比 例　1:100

工程勘察设计资质（出图）专用章

版权所有。
本图加盖设计资质（出图）专用章为有效版本。

注册执业章

备 注

职 责	姓 名	签 名
审 定		
部门负责人		
项目负责人		
专业负责人		
审 核		
校 对		
设 计		
方案设计		
日 期	2026年8月	
工 程 编 号		
设 计 阶 段	装修施工图	
图 别		
图 号	4F-PL-02	
版 次		

给排水 电气 暖通

方案 建筑 结构

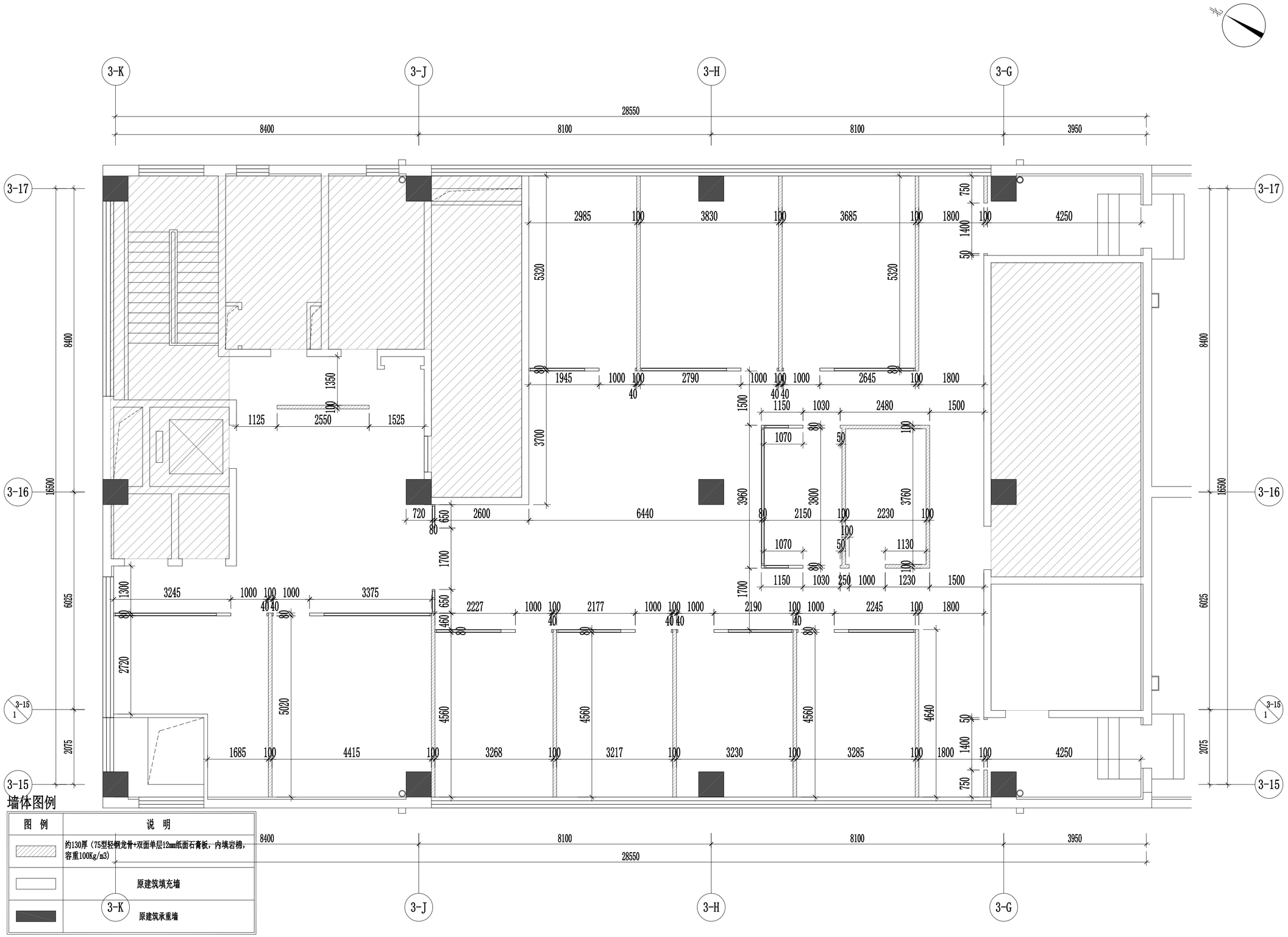

墙体图例

图 例	说 明
	约130厚（75型轻钢龙骨+双面单层12mm纸面石膏板，内填岩棉，容重100Kg/m3）
	原建筑填充墙
	原建筑承重墙

注：1、除特殊标注外，其余墙体均新建至板底/梁底；
2、二层监控室、库房，四层弱电间新建轻钢龙骨隔墙需要用双面双层12mm耐火石膏板，其他均是普通石膏板；

新建墙体图

SCALE 1:100　　四层

工程名称
中关村软件园办公用房装修改造

子项名称	子项名称

图纸名称

四层新建墙体图

比 例　1:100

工程勘察设计资质（出图）专用章

版权所有。
本图加盖设计资质（出图）专用章为有效版本。

注册执业章

备 注

职 责	姓 名	签 名
审 定		
部门负责人		
项目负责人		
专业负责人		
审 核		
校 对		
设 计		
方案设计		
日 期	2026年8月	
工 程 编 号		
设 计 阶 段	装修施工图	
图 别		
图 号	4F-PL-03	
版 次		

非本次设计范围

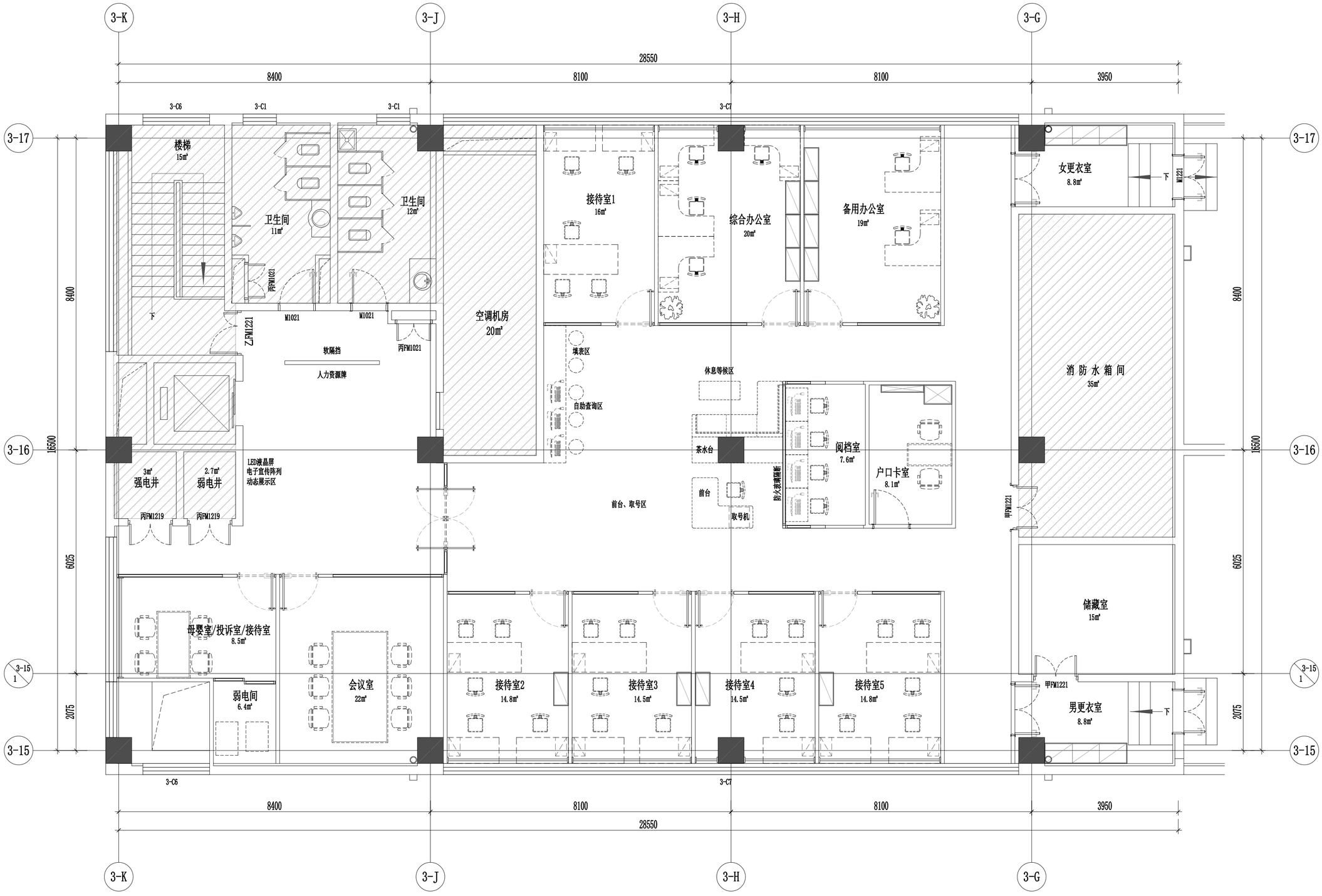

注:3层保留原有窗帘，其他几层新做卷帘遮光帘

平面布置图

SCALE 1:100　　四层

给排水 电气 通暖

方案 建筑 结构

工程名称
中关村软件园办公用房装修改造

子项名称	子项名称

图纸名称
四层平面布置图

比 例　1:100

工程勘察设计资质（出图）专用章

版权所有。
本图加盖设计资质（出图）专用章为有效版本。

注册执业章

备 注

职 责	姓 名	签 名
审 定		
部门负责人		
项目负责人		
专业负责人		
审 核		
校 对		
设 计		
方案设计		
日 期	2026年8月	
工 程 编 号		
设 计 阶 段	装修施工图	
图 别		
图 号	4F-PL-04	
版 次		

给排水 电气 暖通

方案 建筑 结构

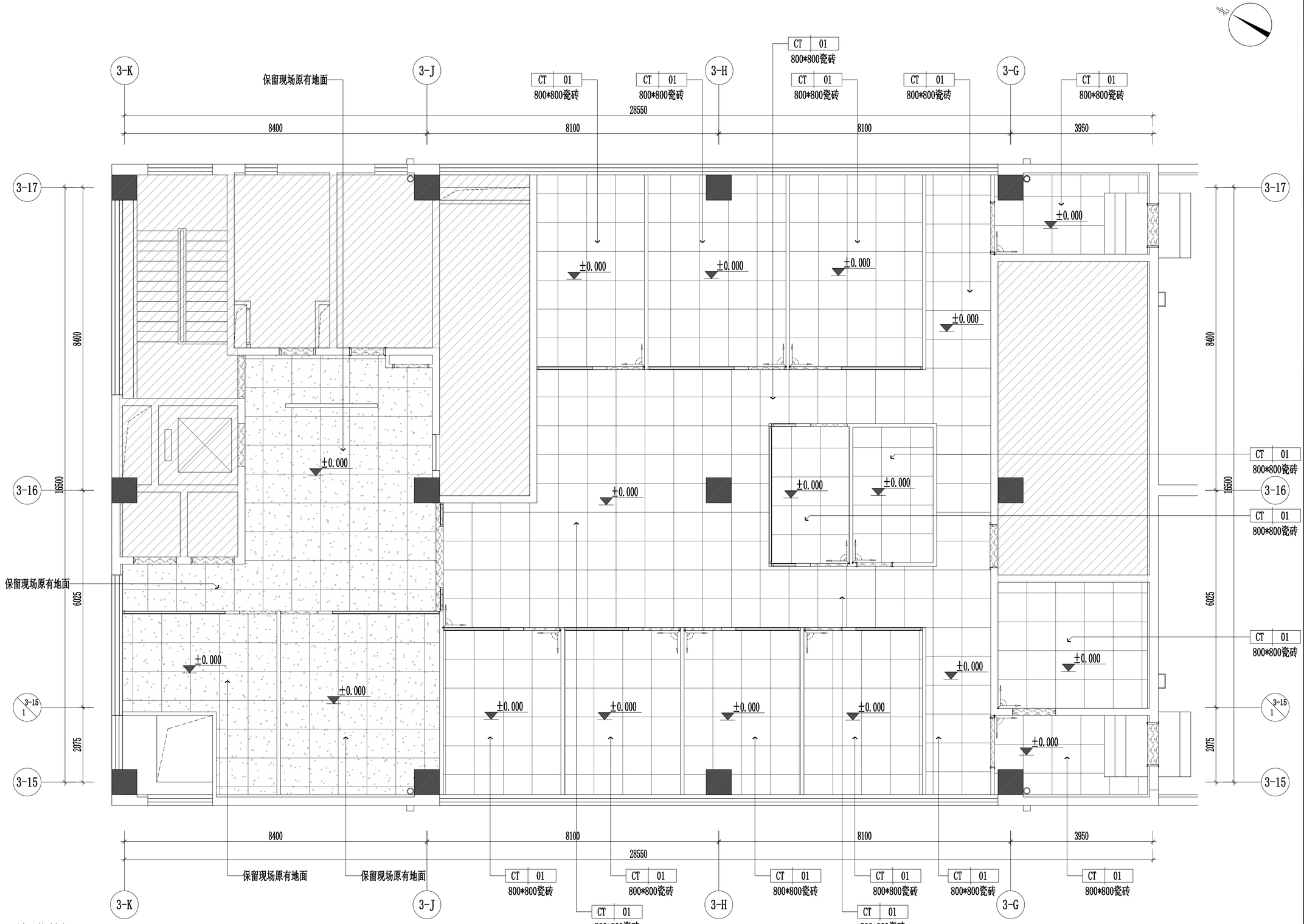

地面图例

名 称	图 例
铺贴起始点	

注:此填充均为门槛石ST-01

地面铺装图

SCALE 1:100　　四层

工程名称
中关村软件园办公用房装修改造

子项名称	子项名称

图纸名称

四层地面铺装图

比 例　1:100

工程勘察设计资质（出图）专用章

版权所有。
本图加盖设计资质（出图）专用章为有效版本。

注册执业章

备 注

职 责	姓 名	签 名
审 定		
部门负责人		
项目负责人		
专业负责人		
审 核		
校 对		
设 计		
方案设计		
日 期	2026年8月	
工 程 编 号		
设 计 阶 段	装修施工图	
图 别		
图 号	4F-PL-05	
版 次		

给排水 电气 暖通

方案 建筑 结构

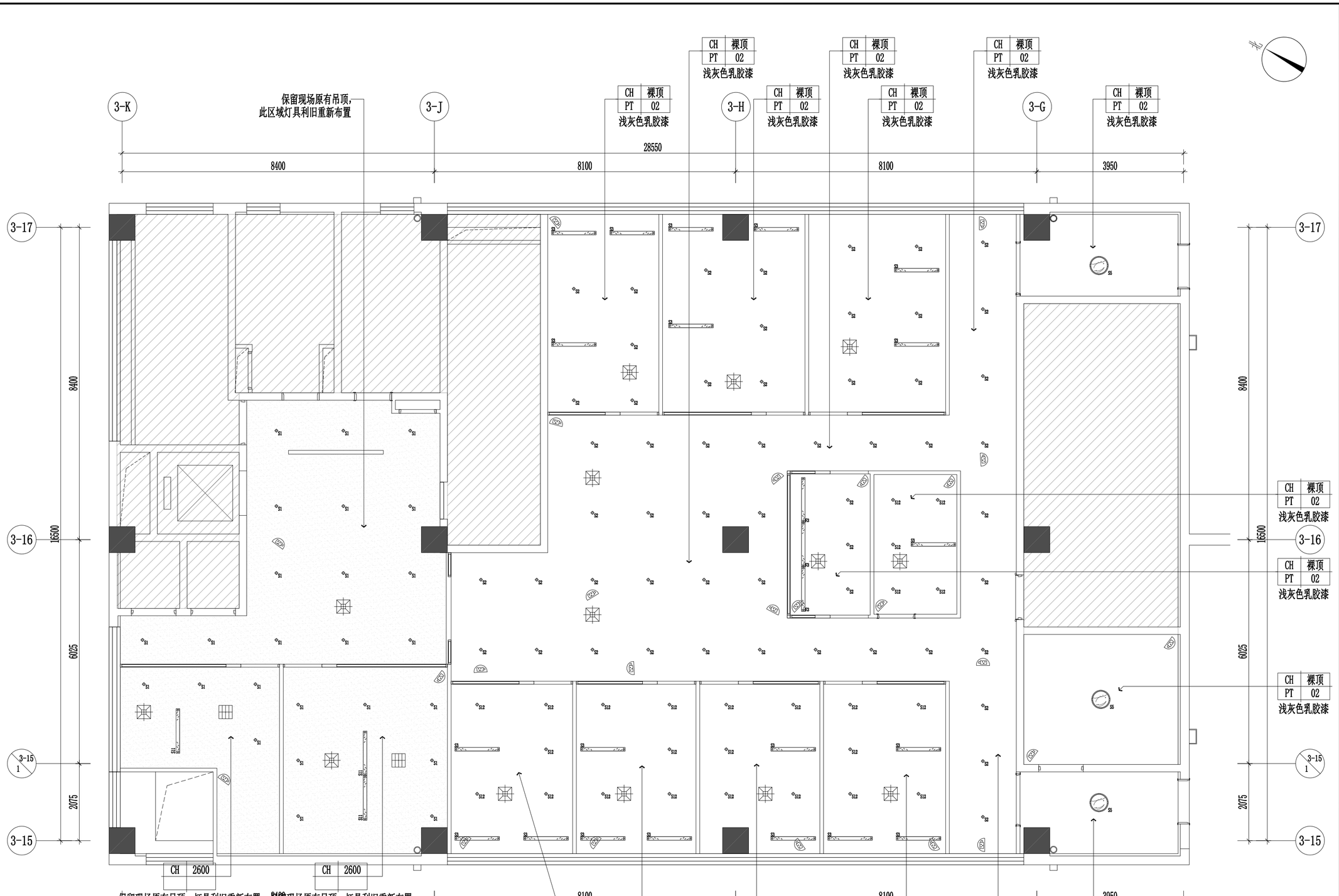

灯具图例

名 称	图 例	规格型号	名 称	图 例	规格型号	名 称	图 例	规格型号
嵌入式筒灯	S1	利旧109个	平板灯2		600*1200/4000K	嵌入式长条灯		36W/色温4000K
明装筒灯	S2	15W/色温4000K	吊装长条灯2		200*1200 36W/色温4000K	明装筒灯	S12	利旧25个
吊装长条灯1		300*1200利旧23个	平板灯3		600*1200利旧30个	吊装长条灯4		50*1200利旧45个
平板灯1		600*600/4000K	平板灯4		600*600利旧7个	音响		
圆形吸顶灯	SS	36W/色温4000K	吊装长条灯3		50*1200利旧45个	监控		

注：灯具外观及详细参数请查阅灯具选型表

天花布置图

SCALE 1:100　　四层

工程名称
中关村软件园办公用房装修改造

子项名称 | 子项名称

图纸名称
四层天花布置图

比 例 1:100

工程勘察设计资质（出图）专用章

版权所有。
本图加盖设计资质（出图）专用章为有效版本。

注册执业章

备 注

职 责	姓 名	签 名
审 定		
部门负责人		
项目负责人		
专业负责人		
审 核		
校 对		
设 计		
方案设计		
日 期	2026年8月	
工 程 编 号		
设 计 阶 段	装修施工图	
图 别		
图 号	4F-PL-06	
版 次		

给排水 电气 暖通

方案 建筑 结构

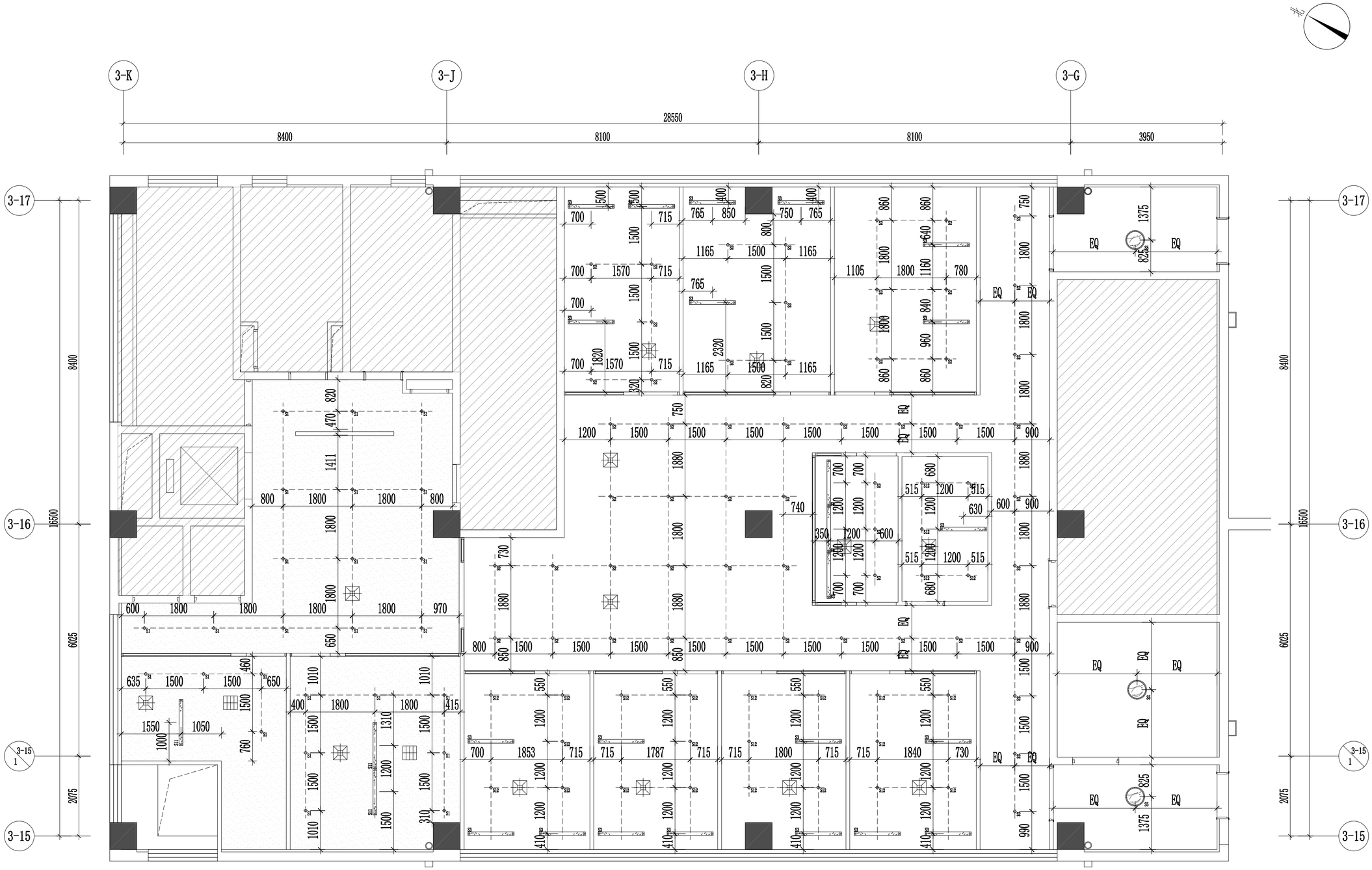

灯具图例

名 称	图 例	规格型号	名 称	图 例	规格型号	名 称	图 例	规格型号
嵌入式筒灯	S1	利旧109个	平板灯2		600*1200/4000K	嵌入式长条灯		36W/色温4000K
明装筒灯	S2	15W/色温4000K	吊装长条灯2		200*1200 36W/色温4000K	明装筒灯	S12	利旧25个
吊装长条灯1		300*1200利旧23个	平板灯3		600*1200利旧30个	吊装长条灯4		50*1200利旧45个
平板灯1		600*600/4000K	平板灯4		600*600利旧7个	音响		
圆形吸顶灯	S5	36W/色温4000K	吊装长条灯3		50*1200利旧45个	监控		

注：灯具外观及详细参数请查阅灯具选型表

灯具定位图

SCALE 1:100　　四层

工程名称
中关村软件园办公用房装修改造

子项名称	子项名称

图纸名称

四层灯具定位图

比 例　1:100

工程勘察设计资质（出图）专用章

版权所有。
本图加盖设计资质（出图）专用章为有效版本。

注册执业章

备 注

职 责	姓 名	签 名
审 定		
部门负责人		
项目负责人		
专业负责人		
审 核		
校 对		
设 计		
方案设计		
日 期	2026年8月	
工 程 编 号		
设 计 阶 段	装修施工图	
图 别		
图 号	4F-PL-07	
版 次		

给排水 电气 暖通

方案 建筑 结构

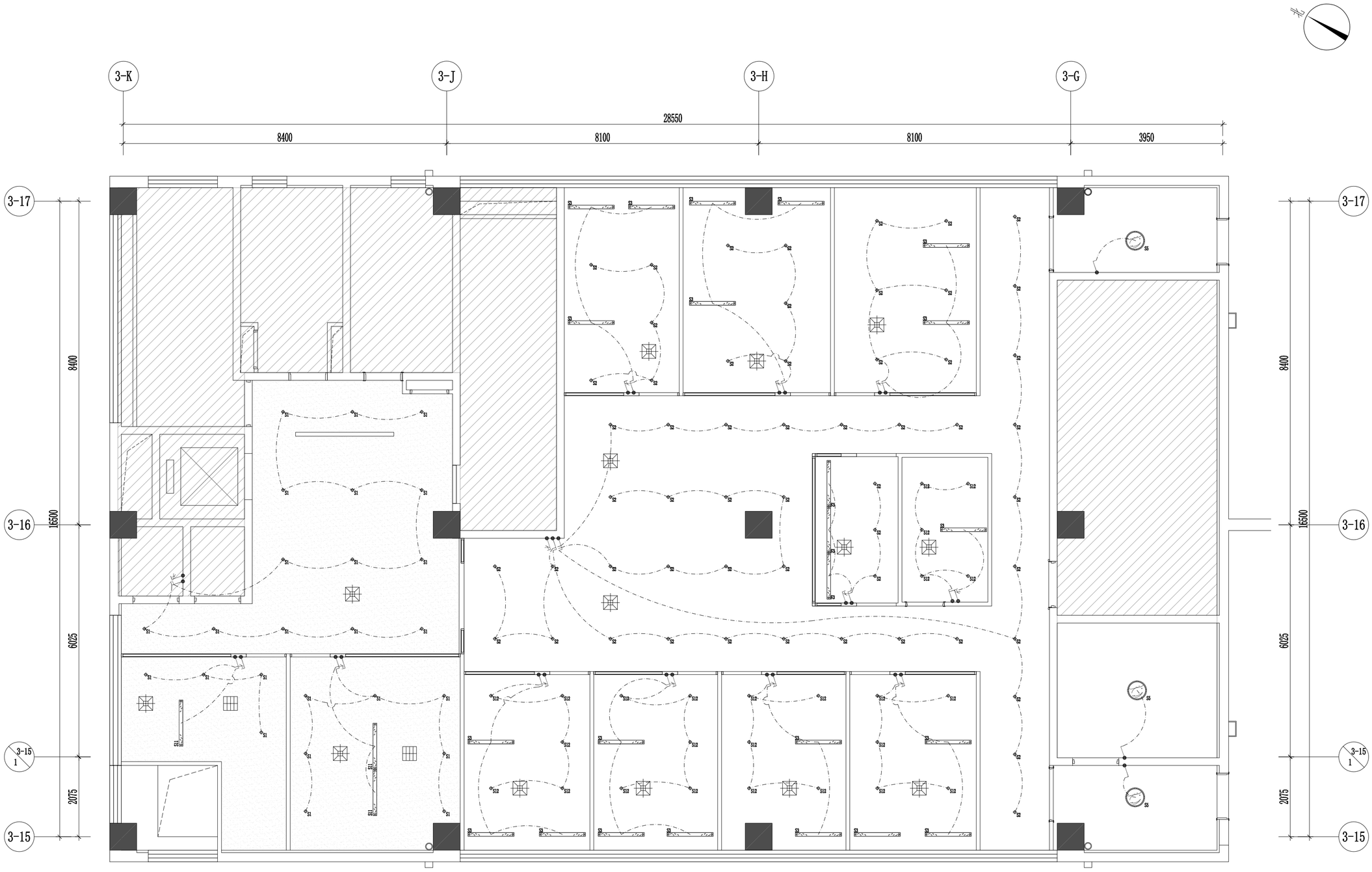

灯具图例

名 称	图 例	规格型号	名 称	图 例	规格型号	名 称	图 例	规格型号
嵌入式筒灯	S1	利旧109个	平板灯2		600*1200/4000K	嵌入式长条灯		36W/色温4000K
明装筒灯	S2	15W/色温4000K	吊装长条灯2		200*1200 36W/色温4000K	明装筒灯	S12	利旧25个
吊装长条灯1		300*1200利旧23个	平板灯3		600*1200利旧30个	吊装长条灯4		50*1200利旧45个
平板灯1		600*600/4000K	平板灯4		600*600利旧7个	音响		
圆形吸顶灯	S5	36W/色温4000K	吊装长条灯3		50*1200利旧45个	监控		

注：灯具外观及详细参数请查阅灯具选型表

灯具连线图

SCALE 1:100　　四层

开关图例

名 称	图 例
单联开关	
双联开关	
三联开关	
空调温控器	K

注：详细参数请查阅电气图纸

工程名称
中关村软件园办公用房装修改造

子项名称	子项名称

图纸名称
四层灯具连线图

比 例　1:100

工程勘察设计资质（出图）专用章

版权所有。
本图加盖设计资质（出图）专用章为有效版本。

注册执业章

备　注

职　责	姓　名	签　名
审　定		
部门负责人		
项目负责人		
专业负责人		
审　核		
校　对		
设　计		
方案设计		
日　期	2026年8月	
工程编号		
设计阶段	装修施工图	
图　别		
图　号	4F-PL-08	
版　次		

给排水 电气 暖通

方案 建筑 结构

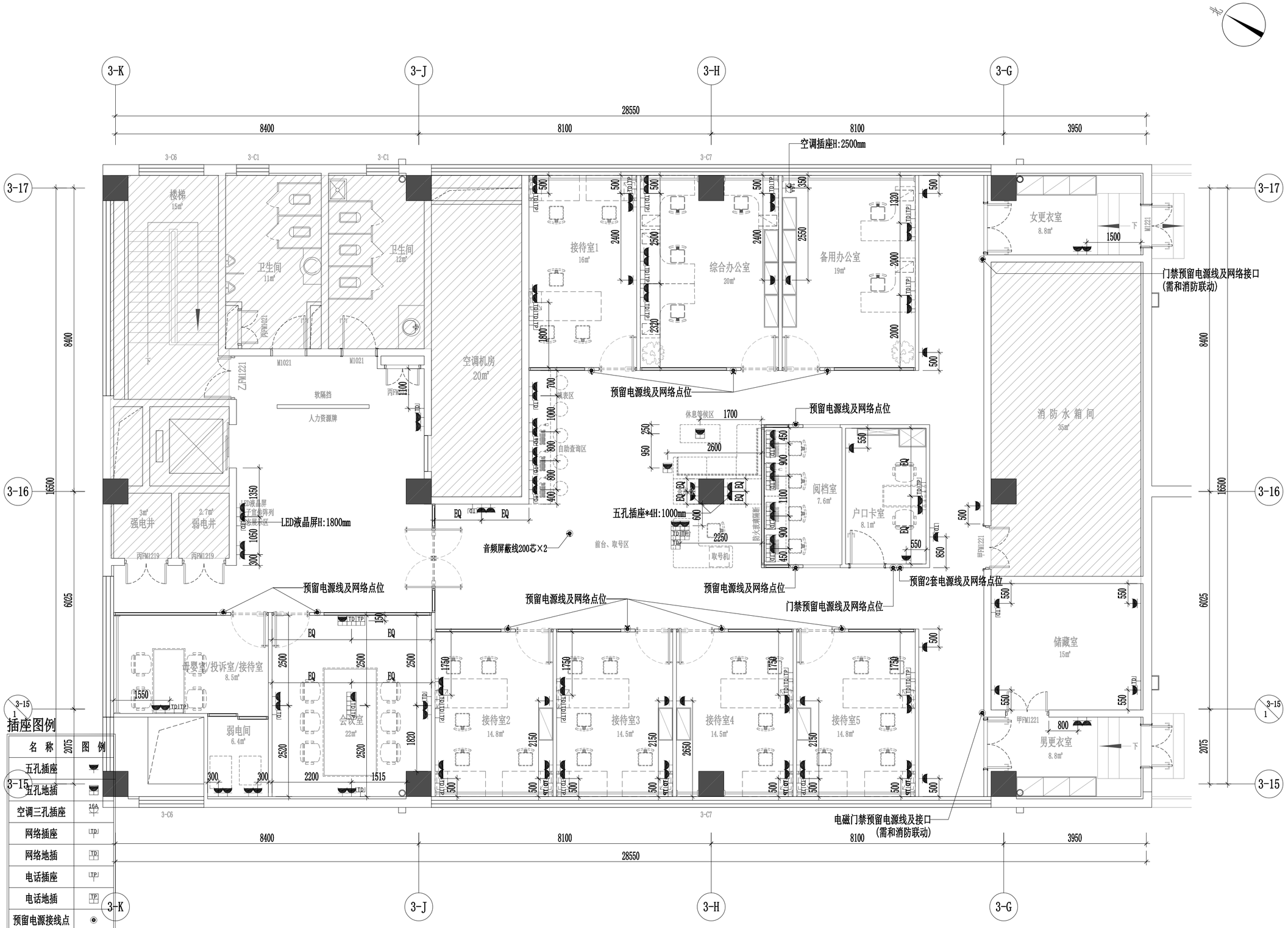

插座图例

名 称	图 例
五孔插座	
五孔地插	
空调三孔插座	16A
网络插座	LTP
网络地插	TP
电话插座	LTP
电话地插	TP
预留电源接线点	
强电箱	
弱电箱	

注：详细参数请查阅电气图纸

注：详细参数请查阅电气图纸，插座高度无特别标注均为离地300MM。

机电点位图

SCALE 1:100　　四层

工程名称
中关村软件园办公用房装修改造

子项名称	子项名称

图纸名称

四层机电点位图

比 例　1:100

工程勘察设计资质（出图）专用章

版权所有。
本图加盖设计资质（出图）专用章为有效版本。

注册执业章

备 注

职 责	姓 名	签 名
审 定		
部门负责人		
项目负责人		
专业负责人		
审 核		
校 对		
设 计		
方案设计		
日 期	2026年8月	
工 程 编 号		
设 计 阶 段	装修施工图	
图 别		
图 号	4F-PL-09	
版 次		

给排水 | 电气 | 暖通

方案 | 建筑 | 结构

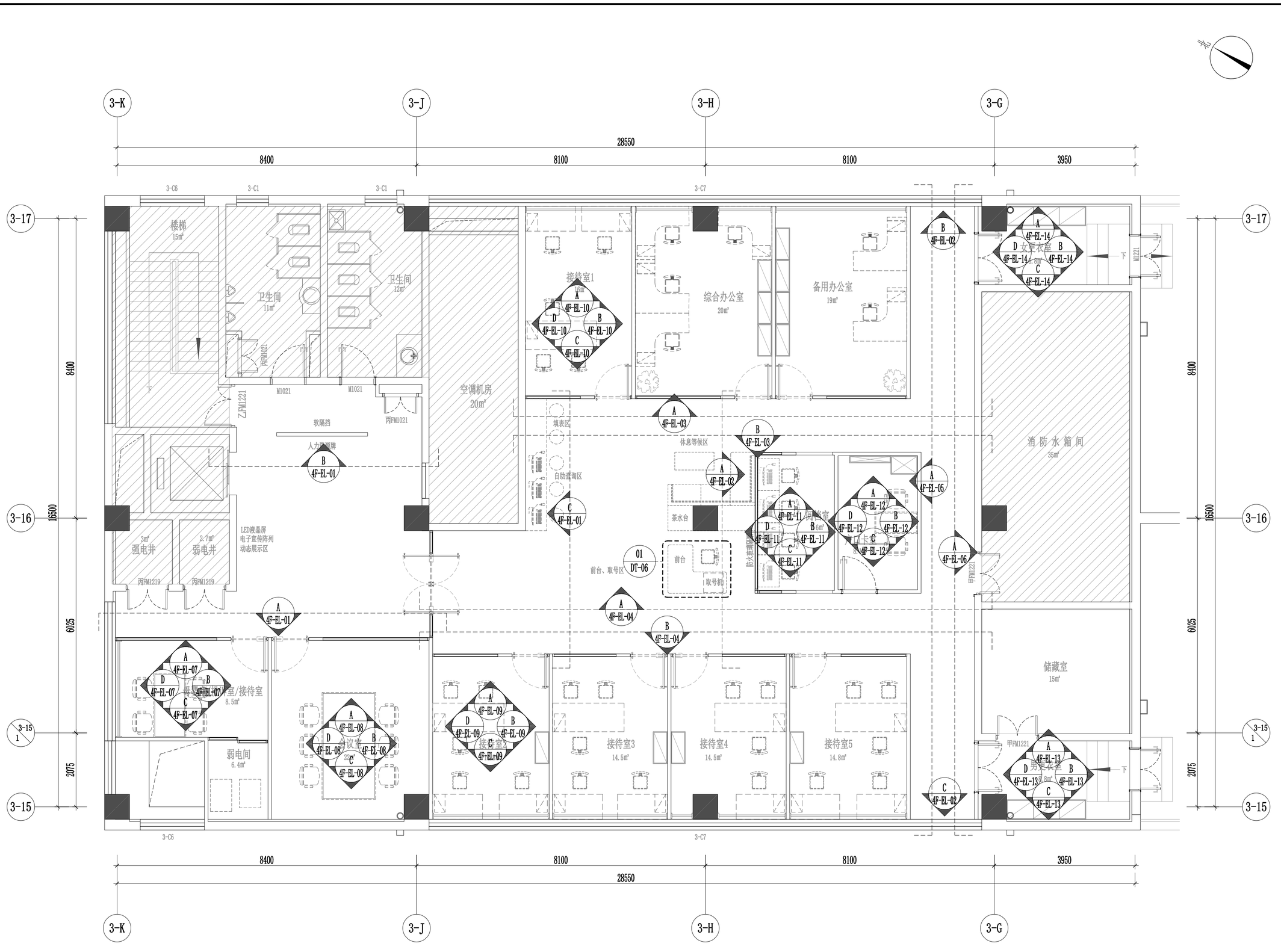

立面索引图

SCALE 1:100　　四层

工程名称
中关村软件园办公用房装修改造

子项名称	子项名称

图纸名称
四层立面索引图

比 例　1:100

工程勘察设计资质（出图）专用章

版权所有。
本图加盖设计资质（出图）专用章为有效版本。

注册执业章

备　注

职　责	姓　名	签　名
审　定		
部门负责人		
项目负责人		
专业负责人		
审　核		
校　对		
设　计		
方案设计		
日　期	2026年8月	
工程编号		
设计阶段	装修施工图	
图　别		
图　号	4F-PL-10	
版　次		